

VISTA

2012



www.vistaelectrical.com



Table des matières

SECTION	PAGE
1 NOUVEAUX PRODUITS	01-04
2 BOÎTES ET COUVERCLES BOÎTES MÉTALLIQUES COUVERCLES DE BOÎTES MÉTALLIQUE	05-19
3 RACCORDS DE BOÎTES ET ACCESSOIRES RACCORD POUR BOÎTE EN MÉTAL RACCORD EN NYLON PARE-VAPEUR CLIPS ET SUPPORTS	20-22
4 RACCORDS ET ACCESSOIRES DE CÂBLAGES CAVALIER ET SANGLE CLOUTÉE RACCORDS VISSABLES ATTACHES POUR CÂBLE RUBAN ÉLECTRIQUE EN P.V.C	23-26
5 INTERRUPTEURS ET PRISES INTERRUPTEURS ET PRISES RÉSIDENTIELS PRISES COMMERCIALE ET INDUSTRIELLES MINUTERIES, COMMANDES & GRADATEURS PRISE DDFT ET PRISES INVOLABLES DDFT PALFONNIERS ET DOUILLES	27-34
6 PLAQUES MURALES PLAQUES MURALES FLEX LEXAN PLAQUE MURALES EN ACIER INOXYDABLE	35-40
7 BOÎTES, COUVERCLES ET ENSEMBLES INTEMPÉRISÉS MÉTAL MOULÉES NON MÉTALLIQUE	41-43
8 ÉCLAIRAGES ET ACCESSOIRES INTEMPÉRISÉ, HERMÉTIQUE ET ACCESSOIRES SODIUM À HAUTE PRESSION ET HALOGÈNURE HALOGÈNE FLUORESCENT	44-48
9 FICHES ET CONNECTEURS	49-50
10 RALLONGES, BARRES D'ALIMENTATIONS & ÉCLAIRAGE DE TRAVAIL & DE CHANTIER	51-57
11 ACCESSOIRES DE TÉLÉPHONE ET VIDÉO - ENSEMBLE DE CARILLON	58-60
12 AMPOULES, HALOGÈNES & FLUORESCENTS COMPACTS	61-64

Nouveaux Produits



40571 - 15M (49.2 FT.)
40574 - 30M (98.4 FT.)

RALLONGE FLUORESCENTE EXTÉRIEUR ULTRA ROBUSTE HAUTE VISIBILITÉ - 12/3 SJTW - PRISE SIMPLE

15A - 125V.
Prise lumineuse simple confirmant l'alimentation.
Gaine fluorescente rayée bleu et jaune qui facilite l'identification.
Résistant à tous les intempéries.



40570 - 15M (49.2 FT.)
40573 - 30M (98.4 FT.)

RALLONGE FLUORESCENTE EXTÉRIEUR ULTRA ROBUSTE HAUTE VISIBILITÉ - 12/3 SJTW - PRISE SIMPLE

15A - 125V.
Prise lumineuse simple confirmant l'alimentation.
Gaine fluorescente rayée vert et jaune qui facilite l'identification.
Résistant à tous les intempéries.



40572 - 15M (49.2 FT.)
40575 - 30M (98.4 FT.)

RALLONGE FLUORESCENTE EXTÉRIEUR ULTRA ROBUSTE HAUTE VISIBILITÉ - 12/3 SJTW - PRISE SIMPLE

15A - 125V.
Prise lumineuse simple confirmant l'alimentation.
Gaine fluorescente rayée rose et jaune qui facilite l'identification.
Résistant à tous les intempéries.



40615 - 15M (49.2 FT.)
40630 - 30M (98.4 FT.)

RALLONGE FLUORESCENTE EXTÉRIEUR DE GRADE INDUSTRIEL HAUTE VISIBILITÉ - 10/3 SJTW - PRISE TRIPLE

15A / 125V / 1875W.
Prise lumineuse triple confirmant l'alimentation.
Bloké d'alimentation moulé durable et résistant aux intempéries.
Gaine fluorescente verte qui facilite l'identification.
Flexible jusqu'à -40°C.



40565

DÉVIDOIRE ULTRA ROBUSTE AVEC RALLONGE 25M - 12/3 SJTOW

Comprend 4 prises 15A avec mise à la terre et protection du disjoncteur.
Interrupteur lumineux pour réinitialiser le circuit du disjoncteur.
Dévidoir et pied de soutien renforcés en acier assurant une quantité et durabilité exceptionnelle.
Poignée de transport en acier avec prise confort éponge.
Corde flexible jusqu'à -55°C.



Nouveaux Produits



40561

CENTRE D'ALIMENTATION DDFT PORTABLE

Cordon extérieur de 1,2M - 12/3 SJTW avec mise à la terre.

4 prises de 15A DDFT avec boutons de réinitialisation et de test.
Couvercle à fermeture automatique.
Boîtier en thermoplastique résistant.
Poignée de transport pratique.



40028

BARRE D'ALIMENTATION POUR ATELIER 4' - 12 PRISES AVEC CORDON DE 6' - 14/3 SJTOW

Coupe circuit de 15A intégré.
12 prises à la terre.
Matériel de fixation inclus.
Pour utilisation à l'intérieur seulement.



40037

BARRE D'ALIMENTATION POUR ATELIER 6 PRISES AVEC PROTECTION DE SURTENSION SUR 3 LIGNES

Corde de 4.5M - 840 JOULES, 15A/125V/1875W.
Boîtier en métal de grade industriel.
Filtre antiparasite EMI/RFI.



40341

BALADEUSE 45 DEL PIVOTANTE SANS FIL

Panneau DEL lumineux qui pivote de 0° à 300° et bascule jusqu'à 90° vers le haut.
Base magnétique pour utilisation "main libre".
Crochet de suspension permettant une rotation de 360°.
Gaine isolée en caoutchouc anti-choc.
Lentille en polycarbonate résistant aux chocs.
Compartiment à piles facile à ouvrir et charger.
3 piles AA incluses.









80037

LUMINAIRE D'ATELIER AVEC CHAUFFRETTE 650W AVEC CORDON DE 6'







3 fonctions: Lumière seulement, chaleur seulement, combinaison des deux.
4 ampoules fluorescente 23W incluses.
Élément de chauffage infra-rouge de 650W avec garde protectrice.
Interrupteur à chaînette individuelle pour contrôler la lumière et la chaleur.
Cordon avec mise à la terre de 6'.
Quincaillerie de suspension incluse - Facile à installer.
Pour utilisation intérieure seulement.










Nouveaux Produits

NOUVELLES BOÎTES		CATALOGUE #	REF. #	STD. PACK
	<p>BOÎTE D'APPAREIL 3" PROF. AVEC SERRE-CÂBLE 3" Haut X 2" Large 15.0 PO. CU. Oreilles en surface. Serre-câbles pour câbles non métalliques.</p>	20251	1004-L	50
	<p>BOÎTE D'APPAREIL 2 1/2" PROF. "BOMBÉE" AVEC SERRE-CÂBLES 3" Haut X 2" Large 16 PO. CU. Boucles de clouage extérieur. Guides de positionnement. Indicateur de profondeur pour 2 couche de gypse. Serre-câble pour câbles non métalliques.</p>	20204	3104-LH	30
	<p>BOÎTE POUR MONTANTS EN MÉTAL DE 2 1/2" PROF. GROUPABLE AVEC SERRE-CÂBLES 3" Haut X 2" Large 16.0 PO. CU. Support enveloppant pour montant en métal 2 1/2" et 3 5/8". Montant en retrait pour 2 couches de 1/2" de gypse. Serre-câbles pour câbles armés.</p>	20189	3104-LSSA1X-1	24
	<p>BOÎTE CARRÉE POUR MONTANTS EN MÉTAL 4" AVEC DÉBOUCHURES 2 1/8" Profondeur, 30.0 PO. CU. Support enveloppant pour montant en métal 2 1/2" et 3 5/8". Support additionnel intégré. Montant en retrait pour 2 couches 1/2" de gypse. 11 x 1/2" débouchures (4 au fond, 7 sur les côtés). 5 x 3/4" débouchures (2 au fond, 3 de chaque côté).</p>	20194	52171-KSSX-1	24
	<p>RALLONGE POUR BOÎTE OCTOGONALE DE 4" 1/2" Profondeur - 5.0 PO. CU.</p>	20166	OBEX	50
	<p>RALLONGE POUR BOÎTE CARRÉE DE 4" AVEC DÉBOUCHURES 2 1/8" Profondeur, 30.0 PO. CU. Rallonge de boîte pour bétonnage. 10 x 1/2" débouchures (sur les côtés). 6 x 3/4" débouchures (sur les côtés).</p>	20249	53171-ER	40

Nouveaux Produits

NOUVEAUX COUVERCLES		CATALOGUE #	REF. #	STD. PACK
 <p>COUVERCLE CARRÉ DE 4" - DECORATIF/DDFT 3/8" soulevé.</p> 	20107	8376	25 /100	
 <p>2 3/8" LARGE - DECORATIF/DDFT</p> 	20129	11C10	10/100	
NOUVEAUX ACCESSOIRES				
 <p>PLAQUE DE PARTITION 347 VOLTS Utilisez pour le groupage des boîtes de la série 1204.</p> 	20259	HVP	25/100	

Boîtes métalliques



BOÎTES GROUPABLE		CATALOGUE #	REF. #	STD. PACK
	<p>BOÎTE D'APPAREIL 3" PROF. AVEC SERRE-CÂBLE 3" Haut X 2" Large 15.0 PO. CU. Oreilles en surface. Serre-câbles pour câbles non métalliques.</p>	20251	1004-L	50
	<p>BOÎTE D'APPAREIL 3" PROF. AVEC SERRE-CÂBLES 3" Haut X 2" Large 15.0 PO. CU. Boucles de clouage extérieur. Guides de positionnement. Serre-câbles pour câbles non métalliques.</p>	20159	1004-LH	50
	<p>BOÎTE D'APPAREIL 1 1/2" PROF. 3" Haut X 2" Large 8.0 PO. CU. Serre-câbles et oreilles. Serre-câbles pour câbles non métalliques.</p>	20153	1100-L	50
	<p>BOÎTE D'APPAREIL 1 1/2" PROF. AVEC SERRE-CÂBLES SANS OREILLES 3" Haut X 2" Large 8.0 PO. CU. Sans oreilles. Serre-câbles pour câbles non métalliques.</p>	20145	1100-LLE	50
	<p>BOÎTE D'APPAREIL 2" PROF. AVEC DÉBOUCHURES 3" Haut X 2" Large 10.0 PO. CU. 2 x 1/2" Débouchures aux bouts. Oreilles en retrait.</p>	20139	1102	30
	<p>BOÎTE D'APPAREIL 2" PROF. 3" Haut X 2" Large 10.0 PO. CU. Oreilles en surface. Serre-câbles pour câbles non métalliques.</p>	20140	1102-L	30
	<p>BOÎTE D'APPAREIL 2" PROF. AVEC SERRE-CÂBLES 3" Haut X 2" Large 10.0 PO. CU. Boucles de clouage et serre-câbles. Côtés allongés pour clouage extérieur. Serre-câble pour câbles non métalliques.</p>	20141	1102-LH	30

Boîtes métalliques

BOÎTES GROUPEABLE		CATALOGUE #	REF. #	STD. PACK
	BOÎTE D'APPAREIL 2 1/2" PROF. AVEC DÉBOUCHURES 3" Haut X 2" Large 12.5 PO. CU. 4 x 1/2" débouchures (2 au fond, 2 aux bouts).	20142	1104	30
	BOÎTE D'APPAREIL 2 1/2" PROF. AVEC DÉBOUCHURES 3" Haut X 2" Large 12.5 PO. CU. 4 x 1/2" débouchures (2 au fond, 2 aux bouts). 2 X 3/4" débouchures (aux bouts).	20137	1104-K	30
	BOÎTE D'APPAREIL 2 1/2" PROF. AVEC OREILLES 3" Haut X 2" Large 12.5 PO. CU. Oreilles en surface. Serre-câble pour câbles non métalliques.	20151	1104-L	50
	BOÎTE D'APPAREIL 2 1/2" PROF. AVEC OREILLES 3" Haut X 2" Large 12.5 PO. CU. Serre-câble pour câbles armés.	20144	1104-LA	50
	BOÎTE D'APPAREIL 2 1/2" PROF. AVEC SERRE-CÂBLES 3" Haut X 2" Large 12.5 PO. CU. Boucles de clouage extérieur. Guides de positionnement. Serre-câble pour câbles non métalliques.	20150	1104-LH	50
	BOÎTE D'APPAREIL 2 1/2" PROF. AVEC SERRE-CÂBLES 3" Haut X 2" Large 12.5 PO. CU. Boucles de clouage extérieur. Guides de positionnement. Serre-câble pour câbles armés.	20149	1104-LHA	50
	BOÎTE D'APPAREIL DE RÉNOVATION 2 1/2" PROF. AVEC OREILLES ET SERRE-CÂBLES 3" Haut X 2" Large 12.5 PO. CU. Oreilles en surface. Support de montage pour mur de plâtre sur chaque côtés. Serre-câble pour câbles non métalliques.	20136	1104-LRW	30

Boîtes métalliques

BOÎTES GROUPABLE

		CATALOGUE #	REF. #	STD. PACK
	<p>BOÎTE D'APPAREIL 2 1/2" PROF. "BOMBÉE" AVEC SERRE-CÂBLES 3" Haut X 2" Large 16 PO. CU. Boucles de clouage extérieur. Guides de positionnement. Indicateur de profondeur pour 2 couches de gypse. Serre-câble pour câbles non métalliques.</p>	20204	3104-LH	30
	<p>BOÎTE D'APPAREIL 2 1/2" PROF. "BOMBÉE" AVEC SERRE-CÂBLES 3" Haut X 2" Large 16 PO. CU. Boucles de clouage extérieur. Serre-câble pour câbles armés.</p>	20184	3104-LHA	30

BOÎTES NON GROUPABLE

	<p>BOÎTE D'APPAREIL 2 1/2" PROF. AVEC SERRE-CÂBLES 3" Haut x 2 1/4" Large 15.0 PO. CU. Boucles de clouage et serre-câbles. Pointes de fixation et guides de positionnement. Montage avec une seule vis. Serre-câbles pour câbles non métallique.</p>	20147	1504-LLE	40
	<p>BOÎTE D'APPAREIL 2 1/2" PROF. AVEC SERRE-CÂBLES 3" Haut x 2" Large 12.5 PO. CU. Boucles de clouage et serre-câbles. Pointes de fixation et guides de positionnement. Montage avec une seule vis. Serre-câbles pour câbles non métallique.</p>	20152	2104-LLE	50
	<p>BOÎTE D'APPAREIL 2 1/2" PROF. - 2 GROUPES 3" Haut x 3 3/4" Large 25 PO. CU. Boucles de clouage et serre-câbles. Pointes de fixation et guides de positionnement. Montage avec une seule vis. Serre-câbles pour câbles non métallique.</p>	20155	2104-LLE2	10
	<p>BOÎTE D'APPAREIL 2 1/2" PROF. - 3 GROUPES 3" Haut x 5 1/2" Large 37.5 PO. CU. Boucles de clouage et serre-câbles. Pointes de fixation et guides de positionnement. Serre-câbles pour câbles non métallique.</p>	20156	2104-LLE3	10
	<p>BOÎTE D'APPAREIL 2 1/2" PROF. - 4 GROUPES 3" Haut x 7 3/8" Large 50 PO. CU. Boucles de clouage et serre-câbles. Pointes de fixation et guides de positionnement. Serre-câble pour câbles non métalliques.</p>	20157	2104-LLE4	10

Boîtes métalliques






BOÎTES NON GROUPABLE		CATALOGUE #	REF. #	STD. PACK
	<p>BOÎTE "JUMBO" 2 1/2" PROF. AVEC SERRE-CÂBLES 3 3/4" Haut x 2 1/2" Large 18.5 CU.IN. Boucles de clouage et serre-câbles. Pointes de fixation et guides de positionnement. Serre-câbles pour câbles non métallique.</p> 	20146	2121-LLE	50
	<p>BOÎTE DE RÉNOVATION 2 1/4" PROF. AVEC SERRE-CÂBLES 3" Haut X 2" Large 11 CU.IN. Pour installation dans les murs existants lorsque la boîte ne peut être installée sur un montant en métal. Bouts pivotants. Épaisseur maximum du mur 1 1/8" Serre-câbles pour câbles non métallique.</p> 	20148	777-LRB	30
	<p>RALLONGE DE BOÎTE 1" PROFONDEUR 3" Haut X 2" Large. Profondeur maximale de 7/8". Comprend des vis de montage plus longues.</p> 	20250	SBEX	25
BOÎTES UTILITAIRES NON GROUPABLE				
	<p>BOÎTES UTILITAIRE DE 1 7/8" PROF. NON GROUPABLE AVEC DÉBOUCHURES 4" Haut X 2 3/8" Large 16.5 PO. CU. 10 x 1/2" débouchures (2 au fond, 2 aux bouts, 3 de chaque côté).</p> 	20154	1110	30
	<p>BOÎTES UTILITAIRE DE 1 7/8" PROF. NON GROUPABLE AVEC DÉBOUCHURES 4" Haut X 2 3/8" Large 16.5 PO. CU. 8 x 1/2" débouchures (2 aux bouts, 3 de chaque côté).</p> 	20241	1110-R	30
	<p>BOÎTES UTILITAIRE DE 1 1/2" PROF. NON GROUPABLE 4" Haut X 2 1/4" Large 13.0 PO. CU. 8 x 1/2" débouchures (2 aux bouts, 3 de chaque côté). Oreilles de montage aux 4 coins.</p> 	20138	1141	50

Boîtes métalliques

BOÎTES UTILITAIRES NON GROUPABLE













	CATALOGUE #	REF. #	STD. PACK
 <p>BOÎTES UTILITAIRE DE 1 7/8" PROF. NON GROUPABLE AVEC DÉBOUCHURES 4" Haut X 2 1/8" Large 14.0 PO. CU. 4 x 1/2" débouchures (2 au fond, 2 aux bouts). 6 x 1/2" débouchures (3 de chaque côté).</p> <p style="text-align: right;">SR</p>	20158	2020	50

BOÎTES POUR MONTANTS EN MÉTAL

 <p>BOÎTE POUR MONTANTS EN MÉTAL DE 2 1/2" PROF. NON GROUPABLE 3" Haut x 2" Large 12.5 CU.IN. Support enveloppant pour montant en métal 2 1/2" et 3 5/8". Support additionnel intégré. Serre-câbles pour câbles armés.</p> <p style="text-align: right;">SR</p>	20190	2104-LSSAX	24
 <p>BOÎTE POUR MONTANTS EN MÉTAL DE 2 1/2" PROF. NON GROUPABLE - 2 GROUPES 3" Haut x 2" Large 25.0 CU.IN. Support enveloppant pour montant en métal 2 1/2" et 3 5/8". Support additionnel intégré. Serre-câbles pour câbles armés.</p> <p style="text-align: right;">SR</p>	20191	2104-LSSA-2X	24
 <p>BOÎTE POUR MONTANTS EN MÉTAL DE 2" PROF. "BOMBÉE" GROUPABLE AVEC DÉBOUCHURES 3" Haut X 2" Large 12.0 CU.IN. Support enveloppant pour montant en métal 1 5/8". Support additionnel intégré. 2 x 1/2" débouchures (aux bouts).</p> <p style="text-align: right;">SR</p>	20188	3102-SSX	24
 <p>BOÎTE POUR MONTANTS EN MÉTAL DE 2" PROF. "BOMBÉE" GROUPABLE AVEC SERRE-CÂBLES 3" Haut X 2" Large 12.0 CU.IN. Support enveloppant pour montant en métal 1 5/8". Support additionnel intégré. Boucles de clouage extérieur. Serre-câble pour câbles armés.</p> <p style="text-align: right;">SR</p>	20187	3102-LSSAX	24
 <p>BOÎTE POUR MONTANTS EN MÉTAL DE 2 1/2" PROF. "BOMBÉE" GROUPABLE AVEC DÉBOUCHURES 3" Haut X 2" Large 16.0 CU.IN. Support enveloppant pour montant en métal 2 1/2" et 3 5/8". 4 x 1/2" débouchures (2 au fond, 2 aux bouts). 2 X 3/4" débouchures (aux bouts).</p> <p style="text-align: right;">SR</p>	20186	3104-KSSX	24

Boîtes métalliques








BOÎTES POUR MONTANTS EN MÉTAL

	CATALOGUE #	REF. #	STD. PACK
 <p>BOÎTE POUR MONTANTS EN MÉTAL DE 2 1/2" PROF. "BOMBÉE" GROUPABLE AVEC SERRE-CÂBLES 3" Haut X 2" Large 16.0 PO. CU. Support enveloppant pour montant en métal 2 1/2" et 3 5/8". Boucles de clouage extérieur. Serre-câble pour câbles armés.</p> 	20185	3104-LSSAX	24
 <p>BOÎTE POUR MONTANTS EN MÉTAL DE 2 1/2" PROF. GROUPABLE AVEC SERRE-CÂBLES 3" Haut X 2" Large 16.0 PO. CU. Support enveloppant pour montant en métal 2 1/2" et 3 5/8". Montant en retrait pour 2 couches de 1/2" de gypse. Serre-câbles pour câbles armés.</p> 	20189	3104-LSSA1X-1	24
 <p>BOÎTE CARRÉE POUR MONTANTS EN MÉTAL DE 4" AVEC DÉBOUCHURES 1 1/2" Profondeur, 21.0 PO. CU. Support enveloppant pour montant en métal 2 1/2" et 3 5/8". Support additionnel intégré. 11 x 1/2" débouchures (4 au fond, 7 sur les côtés). 5 x 3/4" débouchures (2 au fond, 3 de chaque côté).</p> 	20195	52151-KSSX	24
 <p>BOÎTE CARRÉE POUR MONTANTS EN MÉTAL 4" AVEC DÉBOUCHURES 2 1/8" Profondeur, 30.0 PO. CU. Support enveloppant pour montant en métal 2 1/2" et 3 5/8". Support additionnel intégré. 11 x 1/2" débouchures (4 au fond, 7 sur les côtés). 5 x 3/4" débouchures (2 au fond, 3 de chaque côté).</p> 	20196	52171-KSSX	24
 <p>BOÎTE CARRÉE POUR MONTANTS EN MÉTAL 4" AVEC DÉBOUCHURES 2 1/8" Profondeur, 30.0 PO. CU. Support enveloppant pour montant en métal 2 1/2" et 3 5/8". Support additionnel intégré. Montant en retrait pour 2 couches 1/2" de gypse. 11 x 1/2" débouchures (4 au fond, 7 sur les côtés). 5 x 3/4" débouchures (2 au fond, 3 de chaque côté).</p> 	20194	52171-KSSX-1	24
 <p>BOÎTE OCTOGONALE POUR MONTANTS EN MÉTAL DE 4" AVEC DÉBOUCHURES 1 1/2" Profondeur, 15.0 PO. CU. Support enveloppant pour montant en métal 2 1/2" et 3 5/8". Support additionnel intégré. 6 x 1/2" débouchures (4 au fond, 2 sur les côtés). 4 x 3/4" débouchures (2 bottom, 2 sur les côtés).</p> 	20199	54151-KSSX	24

Boîtes métalliques

BOÎTES POUR MONTANTS EN MÉTAL		CATALOGUE #	REF. #	STD. PACK
	<p>BOÎTE OCTOGONALE POUR MONTANTS EN MÉTAL DE 4" AVEC DÉBOUCHURES ET SERRE-CÂBLES 1 1/2" Profondeur, 15 PO. CU. Support enveloppant pour montant en métal 2 1/2" et 3 5/8". Support additionnel intégré. 1 x 1/2" débouchures (au fond). Serre-câbles pour câble armés.</p>	20198	54151-LSSAX	25
	<p>BOÎTE OCTOGONALE POUR MONTANTS EN MÉTAL DE 4" AVEC DÉBOUCHURES 2 1/8" Profondeur, 21 PO. CU. Support enveloppant pour montant en métal 2 1/2" et 3 5/8". Support additionnel intégré. 2 x 1/2" débouchures (4 au fond, 2 sur les côtés). 4 x 3/4" débouchures (2 au fond, 2 sur les côtés).</p>	20200	54171-KSSX	24
	<p>BOÎTE CARRÉE POUR MONTANTS EN MÉTAL DE 4 11/16" AVEC DÉBOUCHURES 2 1/8" Profondeur, 42 PO. CU. Support enveloppant pour montant en métal 2 1/2" et 3 5/8". 6 x 1/2" débouchures (4 au fond, 2 sur les côtés). 4 x 3/4" débouchures (2 au fond, 2 sur les côtés).</p>	20197	72171-KSSX	12
BOÎTES POUR MAÇONNERIE NON GROUPEABLE				
	<p>BOÎTE POUR MAÇONNERIE DE 3 1/2" PROF. 1 GROUPE AVEC DÉBOUCHURES 3 3/4" Haut X 2" Large 21 PO. CU. 14 débouchures concentrique (2 au fond, 4 aux bouts, 8 sur les côtés). Note: 1 débouchure concentrique de 1/2", 3/4", 1"</p>	20231	MBD-1K	20
	<p>BOÎTE DE MAÇONNERIE DE 2 1/2" PROF. 1 GROUPE AVEC DÉBOUCHURES 3 3/4" Haut X 2" Large 21 PO. CU. 14 x 3/4" débouchures (2 au fond, 4 aux bouts, 8 sur les côtés).</p>	20221	MBS-1K	20
BOÎTES OCTOGONALES				
	<p>BOÎTE OCTOGONALE DE 4" AVEC DÉBOUCHURES DE 1/2" et 3/4" 1 1/2" Profondeur, 15 PO. CU. 8 x 1/2" débouchures (4 au fond, 4 sur les côtés). 4 x 3/4" débouchures (2 au fond, 2 sur les côtés).</p>	20163	54151-K	50

Boîtes métalliques

BOÎTES OCTOGONALES		CATALOGUE #	REF. #	STD. PACK
	<p>BOÎTE OCTOGONALE DE 4" AVEC SERRE-CÂBLES 1 1/2" Profondeur, 15 PO. CU. Guide de positionnement. 1 x 1/2" débouchures (au fond). 2 x 1/2" débouchures (1 de chaque côté). Serre-câbles pour câbles non métallique.</p>	20160	54151-L	50
	<p>BOÎTE OCTOGONALE DE 4" AVEC SERRE-CÂBLES 1 1/2" Profondeur, 15 PO. CU. Guides de positionnement. 1 x 1/2" débouchures (au fond). 2 x 1/2" débouchures (1 de chaque côté). Serre-câbles pour câbles armés.</p>	20162	54151-LA	50
	<p>BOÎTE OCTOGONALE DE 4" AVEC SERRE-CÂBLES ET SUPPORT DE CÔTÉ 1 1/2" Profondeur, 15 PO. CU. Support de montage sur le côté avec pointes de fixation et guides de positionnement. 1 x 1/2" débouchures (au fond). 1 x 1/2" débouchures (sur le côté). Serre-câbles pour câbles non métallique.</p>	20161	54151-LB	30
	<p>BOÎTE OCTOGONALE DE 4" AVEC SERRE-CÂBLES 2 1/8" Profondeur, 21 PO. CU. 1 x 1/2" débouchures (au fond). 2 x 1/2" débouchures (1 de chaque côté). Serre-câbles pour câbles non métallique.</p>	20174	54171-L	50
	<p>BOÎTE OCTOGONALE DE 4" AVEC SERRE-CÂBLES DÉBOUCHURES ET SUPPORT DE CÔTÉ 2 1/8" Profondeur, 21 PO. CU. Support de montage sur le côté avec pointes de fixation et guides de positionnement. 2 x 1/2" débouchures (1 au fond, 1 sur le côté). Serre-câbles pour câbles non métallique.</p>	20164	54171-LB	30
	<p>BOÎTE OCTOGONALE DE 2 1/8" AVEC DÉBOUCHURES DE 1/2" et 3/4". 2 1/8" Profondeur, 21 PO. CU. 8 x 1/2" débouchures (4 au fond, 4 sur les côtés). 4 x 3/4" débouchures (2 au fond, 2 sur les côtés).</p>	20175	54171-K	50
	<p>RALLONGE POUR BOÎTE OCTOGONALE DE 4" AVEC DÉBOUCHURES DE 1/2" et 3/4". 2 1/8" Profondeur, 15 PO. CU. 2 x 1/2" débouchures (sur les côtés). 2 x 3/4" débouchures (sur les côtés).</p>	20242	55151-K	50








Boîtes métalliques

BOÎTES OCTOGONALES		CATALOGUE #	REF. #	STD. PACK
	BOÎTE OCTOGONALE "PANCAKE" DE 4" 1/2" Profondeur - 5.0 PO. CU. 4 x 1/2" débouchures (au fond).	20165	56111	50
	RALLONGE POUR BOÎTE OCTOGONALE DE 4" 1/2" Profondeur - 5.0 PO. CU.	20166	OBEX	50
BOÎTES CARRÉES		CATALOGUE #	REF. #	STD. PACK
	BOÎTE DE JONCTION CARRÉE DE 4" AVEC DÉBOUCHURES 1 1/2" Profondeur, 21.0 PO. CU. 14 x 1/2" débouchures (4 au fond, 10 sur les côtés). 8 x 3/4" débouchures (2 au fond, 6 sur les côtés).	20173	52151-K	50
	BOÎTE DE JONCTION CARRÉE DE 4" AVEC DÉBOUCHURES 2 1/2" Profondeur, 30.0 PO. CU. 14 x 1/2" débouchures (4 au fond, 10 sur les côtés). 8 x 3/4" débouchures (2 au fond, 6 sur les côtés).	20172	52171-K	40
	RALLONGE POUR BOÎTE CARRÉE DE 4" AVEC DÉBOUCHURES 1 1/2" Profondeur, 21.0 PO. CU. 10 x 1/2" débouchures (sur les côtés). 6 x 3/4" débouchures (sur les côtés).	20244	53151-K	50
	RALLONGE POUR BOÎTE CARRÉE DE 4" AVEC DÉBOUCHURES 2 1/8" Profondeur, 30.0 PO. CU. Rallonge de boîte pour bétonnage. 10 x 1/2" débouchures (sur les côtés). 6 x 3/4" débouchures (sur les côtés).	20249	53171-ER	40








Boîtes métalliques

BOÎTES CARRÉES		CATALOGUE #	REF. #	STD. PACK
	<p>RALLONGE POUR BOÎTE CARRÉE DE 4" AVEC DÉBOUCHURES 2 1/8" Profondeur, 30.0 PO. CU. 10 x 1/2" débouchures (sur les côtés). 6 x 3/4" débouchures (sur les côtés).</p> 	20245	53171-K	40
	<p>BOÎTE DE JONCTION CARRÉE DE 4 11/16" AVEC DÉBOUCHURES 2 1/8" Profondeur, 42.0 PO. CU. 14 x 1/2" débouchures (4 au fond, 10 sur les côtés). 8 x 3/4" débouchures (2 au fond, 6 sur les côtés).</p> 	20170	72171-K	30
	<p>RALLONGE POUR BOÎTE CARRÉE DE 4 11/16" AVEC DÉBOUCHURES 1 1/2" Profondeur, 30.0 PO. CU. 10 x 1/2" débouchures (sur les côtés). 6 x 3/4" débouchures (sur les côtés).</p> 	20246	73151-K	24
	<p>RALLONGE POUR BOÎTE CARRÉE DE 4 11/16" AVEC DÉBOUCHURES 2 1/8" Profondeur, 42.0 PO. CU. 10 x 1/2" débouchures (sur les côtés). 6 x 3/4" débouchures (sur les côtés).</p> 	20247	73171-K	30
BOÎTES HAUTE TENSION - 347 VOLTS				
	<p>BOÎTE UTILITAIRE 347 VOLTS DE 1 7/8" PROF. AVEC DÉBOUCHURES 4" Haut X 2 3/8" Large 16.5 PO. CU. 2 x 1/2" débouchures (aux bouts).</p> 	20267	1110-HV	30
	<p>BOÎTE 347 VOLTS DE 2 1/2" PROF. AVEC OREILLES ET DÉBOUCHURES 3" Haut X 2 1/4" Large 16 PO. CU. 2 x 1/2" débouchures (aux bouts). Oreilles en retrait.</p> 	20260	1204-1-HV	50

Boîtes métalliques

BOÎTES HAUTE TENSION - 347 VOLTS		CATALOGUE #	REF. #	STD. PACK
	<p>BOÎTE 347 VOLTS DE 2 1/2" PROF. 2 GROUPES AVEC OREILLES ET DÉBOUCHURES 3" Haut X 4 1/2" Large 32 PO. CU. 4 x 1/2" débouchures (aux bouts). Oreilles en retrait.</p>	20262	1204-2-HV	10
	<p>BOÎTE 347 VOLTS DE 2 1/2" PROF. GROUPABLE AVEC OREILLES ET SERRE-CÂBLES 3" Haut X 2 1/4" Large 16 PO. CU. Oreilles en surface. Serre-câbles pour câbles armés.</p>	20261	1204-LA-HV	50
	<p>BOÎTE 347 VOLTS POUR MONTANTS EN MÉTAL DE 2 1/2" PROF. GROUPABLE AVEC SERRE-CÂBLES 3" Haut X 2 1/4" Large 16 PO. CU. Support enveloppant pour montant en métal 2 1/2" et 3 5/8". Support additionnel intégré. Serre-câbles pour câbles armés.</p>	20266	1204-LSSAX-HV	24
	<p>BOÎTE 347 VOLTS POUR MONTANTS EN MÉTAL DE 2 1/2" PROF. GROUPABLE AVEC DÉBOUCHURES 3" Haut X 2 1/4" Large 16 PO. CU. Support enveloppant pour montant en métal 2 1/2" et 3 5/8". Support additionnel intégré. 2 x 1/2" débouchures (aux bouts).</p>	20265	1204-SSX-HV	24
	<p>BOÎTE 347 VOLTS DE MAÇONNERIE DE 3 3/8" PROF. AVEC DÉBOUCHURES 4" Haut X 2 1/4" Large 22.5 PO. CU. 4 x 1/2" débouchures (aux bouts).</p>	20275	MBD-1-HV	20
	<p>BOÎTE 347 VOLTS DE MAÇONNERIE DE 2 3/8" PROF. AVEC DÉBOUCHURES 4" Haut X 2 1/4" Large 20.25 PO. CU. 2 x 1 1/2" débouchures (aux bouts).</p>	20270	MBS-1-HV	20
	<p>PLAQUE DE PARTITION 347 VOLTS Utilisez pour le groupage des boîtes de la série 1204.</p>	20259	HVP	25/100








Boîtes métalliques

COUVERCLES UTILITAIRES		CATALOGUE #	REF. #	STD. PACK
	2 3/8" LARGE - INTERRUPTEUR SIMPLE	20126	11C5	10/100
	2 1/8" LARGE - INTERRUPTEUR SIMPLE	20123	20C5	10/50
	2 3/8" LARGE - PRISE DOUBLE	20127	11C1	10/100
	2 1/8" LARGE - PRISE DOUBLE	20124	20C1	10/50
	2 3/8" LARGE - UNI	20128	11C4	10/100
	2 1/8" LARGE - UNI	20125	20C4	10/50
	2 3/8" LARGE - PRISE SIMPLE Diamètre 1 13/32".	20122	11C3	10/100
	2 3/8" LARGE - DECORATIF/DDFT	20129	11C10	10/100
COUVERCLES CARRÉS				
	COUVERCLE CARRÉ DE 4" - PLAT 1 APPAREIL	20113	52C0	10/100
	COUVERCLE CARRÉ DE 4" - PLAT 2 APPAREILS	20114	52C00	10/100







Boîtes métalliques

COUVERCLES CARRÉS		CATALOGUE #	REF. #	STD. PACK
	COUVERCLE CARRÉ DE 4" - 1 APPAREIL 1/2" soulevé.	20117	52C13	10/100
	COUVERCLE CARRÉ DE 4" - 2 APPAREILS 1/2" soulevé.	20118	52C17	25 /100
	COUVERCLE CARRÉ DE 4" - UNI	20115	52C1	10 /100
	COUVERCLE CARRÉ DE 4" AVEC DÉBOUCHURES AU CENTRE DE 1/2".	20116	52C6	10 /200
	COUVERCLE CARRÉ DE 4 1/16" - UNI	20119	72C1	10 /100
	COUVERCLE CARRÉ DE 4 1/16" AVEC DÉBOUCHURES AU CENTRE DE 1/2".	20120	72C6	10 /100
	COUVERCLE CARRÉ DE 4" INTERRUPTEUR SIMPLE 3/8" soulevé.	20108	8361	25 /100

Boîtes métalliques

COUVERCLES CARRÉS		CATALOGUE #	REF. #	STD. PACK
	COUVERCLE CARRÉ DE 4" INTERRUPTEUR DOUBLE 3/8" soulevé.	20110	8367	25 /100
	COUVERCLE CARRÉ DE 4" - PRISE DOUBLE 3/8" soulevé.	20109	8365	25 /100
	COUVERCLE CARRÉ DE 4" - 2 PRISES DOUBLES 3/8" soulevé.	20111	8371	25 /100
	COUVERCLE CARRÉ DE 4" - DECORATIF/DDFT 3/8" soulevé.	20107	8376	25 /100
COUVERCLES RONDS				
	COUVERCLE ROND DE 4" - UNI	20103	54C1	25/100
	COUVERCLE ROND DE 4" AVEC DÉBOUCHURES AU CENTRE DE 1/2".	20102	54C6	25/100
	COUVERCLE ROND DE 4" - PRISE DOUBLE	20104	54C65	10/100

Boîtes métalliques

COUVERCLES POUR BÔTES 347 VOLTS		CATALOGUE #	REF. #	STD. PACK
	COUVERCLE POUR BÔTE UTILITAIRE 347V 2 3/8" - UNI 	20288	11C4-HV	10/100
	COUVERCLE POUR BÔTE UTILITAIRE 347V 2 3/8" - INTERRUPTEUR SIMPLE 	20286	11C5-HV	10/100
	COUVERCLE POUR BÔTE UTILITAIRE 347V 2 3/8" - DECORATIF/DDFT 	20285	11C10-HV	10/100





Raccords de boîtes et accessoires

RACCORD POUR BOÎTE EN MÉTAL		CATALOGUE #	REF. #	STD. PACK
	RACCORD POUR BOÎTE MÉTALLIQUE 3/8" 1 VIS - POUR DÉBOUCHURE 1/2" Pour câbles non métalliques et armés.	20310	L16	50/500
	RACCORD POUR BOÎTE MÉTALLIQUE 1/2" 1 VIS - POUR DÉBOUCHURE 1/2" Pour câbles non métalliques et armés.	20311	L17	50/500
	RACCORD POUR BOÎTE MÉTALLIQUE 3/4" 2 VIS - POUR DÉBOUCHURE 3/4" Pour câbles non métalliques seulement.	20315	CI-806	50/500
	RACCORD POUR BOÎTE MÉTALLIQUE DOUBLE 3/8" - POUR DÉBOUCHURE 1/2" Pour câbles non métalliques et armés.	20320	CI-2175	50/500
	RACCORD POUR BOÎTE MÉTALLIQUE 3/8" À 90° POUR DÉBOUCHURE 1/2" Pour câbles non métalliques et armés.	20322	CI-2210	50/500
	RACCORD POUR BOÎTE MÉTALLIQUE 3/8" "SNAP-IN" - 1 VIS - POUR DÉBOUCHURE 1/2" Pour câbles non métalliques seulement.	20325	CI-4040	50/500
	RACCORD POUR BOÎTE MÉTALLIQUE 3/4" 2 VIS - POUR DÉBOUCHURE 1/2" Pour câbles non métalliques seulement.	20313		50/500

Raccords de boîtes et accessoires

RACCORD DE NYLON		CATALOGUE #	REF. #	STD. PACK
 <p>RACCORD POUR BOÎTE MÉTALLIQUE EN NYLON $\frac{3}{8}$" "SNAP-IN" POUR DÉBOUCHURE $\frac{1}{2}$" Pour câbles non métalliques seulement.</p> 	20326	4004	100/1000	
PARE-VAPEUR				
 <p>PARE-VAPEUR 1 GROUPE</p>	20180	VB1	10/100	
 <p>PARE-VAPEUR 2 GROUPE</p>	20181	VB2	10/100	
 <p>PARE-VAPEUR 3 GROUPE</p>	20182	VB3	10/100	
 <p>PARE-VAPEUR 4 GROUPE</p>	20178	VB4	10/50	
 <p>PARE-VAPEUR - OCTOGONALE</p>	20183	VB-54	10/100	
 <p>PARE-VAPEUR POUR LUMINAIRE ENCASTRÉ Surpasse le code requis de 90°C.</p>	20179	SA-58	1/100	

Raccords de boîtes et accessoires

CLIPS ET SUPPORTS		CATALOGUE #	REF. #	STD. PACK
	<p>SUPPORT DE MONTAGE "F-CLIP" POUR BOÎTE Pour poser les boîtes d'appareils munies d'oreilles dans un mur existant si la boîte ne peut pas être fixée au montant.</p> <p style="text-align: right;">Ⓢ</p>	20130	820-D	50/800
	<p>PLAQUE DE MONTAGE À BASSE TENSION SIMPLE Élimine le besoin d'une boîte pour l'installation de fils à basse tension de classe 2.</p> <p style="text-align: right;">Ⓢ</p>	20134	MPLS	10/100
	<p>PLAQUE DE MONTAGE A BASSE TENSION POUR NOUVELLE CONSTRUCTION - SIMPLE Pour nouvelle construction. Élimine le besoin d'une boîte pour l'installation de fils à basse tension de classe 2 avec des prises de communication.</p> <p style="text-align: right;">Ⓢ</p>	20135	MP1S	10/100
	<p>PLAQUE DE PROTECTION POUR CÂBLE DE 1 1/2" X 3" Protège les câbles passant dans les montants en métal lorsque les câbles sont à 1 1/4" du bord du montant.</p> <p style="text-align: right;">Ⓢ</p>	20131	66	25/250


Raccords et accessoires de câblages

CAVALIER ET SANGLE CLOUTÉE		CATALOGUE #	COULEUR	STD. PACK
	CAVALIER SÉCURITAIRE S1 Pour NMD90 14/2 à 12/2. 500/boîte.	20300	S1	1/10
	CAVALIER SÉCURITAIRE S1 Pour NMD90 14/2 à 12/2. 1500/sceau.	20295	S1P	1/10
	SANGLE CLOUTÉE Pour NMD90 14/2 à 12/2. 500/boîte.	20304	1544	1/10
	SANGLE CLOUTÉE Pour NMD90 14/2-12/2. 100/boîte.	20305	1544	1
	CAVALIER SÉCURITAIRE S2 Pour NMD90 14/2 à 10/3. 500/sceau.	20296	S2P	1/10
	CAVALIER SÉCURITAIRE S3 Pour NMD90 10/3-8/2. 250/seau.	20297	S3P	1/8
	CAVALIER SÉCURITAIRE S4 Pour NMD90 8/3 à 6/3. 250/boîte.	20303	S4	1/4













Raccords et accessoires de câblages

RACCORD VISSABLE		CATALOGUE #	COULEUR	STD. PACK
	RACCORD VISSABLE Petit - pour fils #22 - #14. 500/sac.	49122	Orange	1/10
	RACCORD VISSABLE Petit - pour fils #22 - #14. 100/pot.	49124	Orange	10/40
	RACCORD VISSABLE Médium - pour fils #22 - #14. 500/sac.	49132	Jaune	1/10
	RACCORD VISSABLE Médium - pour fils #22 - #14. 100/pot.	49134	Jaune	10/40
	RACCORD VISSABLE Large - pour fils #18 - #10. 250/sac.	49152	Rouge	1/20
	RACCORD VISSABLE Large - pour fils #18 - #10. 70/pot.	49154	Rouge	10/40
RACCORD VISSABLE TYPE PAPILLON				
	RACCORD VISSABLE TYPE PAPILLON Pour fils #18 - #8. 500/sac.	49222	Rouge	1/10
	RACCORD VISSABLE TYPE PAPILLON Pour fils #14 - #16. 50/sac.	49245	Bleu	1/30
RACCORD VISSABLE TYPE PAPILLON "5 IN 1"				
	RACCORD VISSABLE TYPE PAPILLON "5 IN 1" Pour fils #22 - #8. 500/sac.	49212	Tan	1/10
	RACCORD VISSABLE TYPE PAPILLON "5 IN 1" Pour fils #22 - #8. 100/boîte.	49214	Tan	10/40
	RACCORD VISSABLE TYPE PAPILLON "5 IN 1" Pour fils #22 - #8. 500/pot.	49213	Tan	1/6
* Pour 95% des connexions les plus fréquentes.				

Raccords et accessoires de câblages

CONNECTEUR À PRESSION		CATALOGUE #	COULEUR	STD. PACK
	CONNECTEUR DE FILS À PRESSION			
	500/sac.	49332	Orange	1/10
	100/sac.	49334	Orange	1/50
	CONNECTEUR DE FILS À PRESSION			
	500/sac.	49352	Gris	1/10
	100/sac.	49354	Gris	1/50
ATTACHES POUR CÂBLE				
	ATTACHES POUR CÂBLE - 4", 100/sac.	49050	Clair	10/500
	ATTACHES POUR CÂBLE - 4", 1000/sac.	49051	Clair	1/20
	ATTACHES POUR CÂBLE - 4", 100/sac.	49052	Noir UV	10/500
	ATTACHES POUR CÂBLE - 4", 1000/sac.	49053	Noir UV	1/20
	ATTACHES POUR CÂBLE - 7 1/2", 100/sac.	40073	Clair	10/120
	ATTACHES POUR CÂBLE - 7 1/2", 1000/sac.	49073	Clair	1/20
	ATTACHES POUR CÂBLE - 7 1/2", 100/sac.	49060	Noir UV	10/120
	ATTACHES POUR CÂBLE - 7 1/2", 1000/sac.	49061	Noir UV	1/20
	ATTACHES POUR CÂBLE - 11", 100/sac.	40076	Clair	10/90
	ATTACHES POUR CÂBLE - 11", 500/sac.	49076	Clair	1/20
	ATTACHES POUR CÂBLE - 11", 100/sac.	49062	Noir UV	10/90
	ATTACHES POUR CÂBLE - 11", 500/sac.	49063	Noir UV	1/20
	ATTACHES POUR CÂBLE - 14", 100/sac.	49064	Clair	10/80
	ATTACHES POUR CÂBLE - 14", 500/sac.	49065	Clair	1/20
	ATTACHES POUR CÂBLE - 14", 100/sac.	49067	Noir UV	10/80
	ATTACHES POUR CÂBLE - 14", 500/sac.	49068	Noir UV	1/20
	ATTACHES POUR CÂBLE 17 3/4", 10/sac.	49069	Clair	1/350
	ATTACHES POUR CÂBLE 24", 10/sac.	49070	Clair	1/200
	ATTACHES POUR CÂBLE 28", 10/sac.	49071	Clair	1/180
ATTACHES POUR CÂBLE 36", 10/sac.	49072	Clair	1/150	


Raccords et accessoires de câblages

RUBAN ÉLECTRIQUE EN P.V.C.		CATALOGUE #	COULEUR	STD. PACK
	66' x 3/4" 	45523	Noir	10/250
	66' x 3/4" 	45524	Blanc	10/250
	66' x 3/4" 	45525	Rouge	10/250
	66' x 3/4" 	45526	Jaune	10/250
	66' x 3/4" 	45527	Vert	10/250
	66' x 3/4" 	45528	Bleu	10/250













Interrupteurs et prises

INTERRUPTEUR DÉCORATIF		CATALOGUE #	COULEUR	STD. PACK
	Interrupteur Résidentiel - Design profilé pour faciliter le câblage INTERRUPTEUR DÉCORATIF LUMINEUX L'interrupteur s'allume en position arrêt. Idéal pour corridors et escaliers.			
	Unipolaire, 15A-120V-277V	46040	Ivoire	10/100
	Unipolaire, 15A-120V-277V	46041	Blanc	10/100
	3 Voies, 15A-120V-277V	46043	Ivoire	10/100
3 Voies, 15A-120V-277V	46044	Blanc	10/100	
	INTERRUPTEUR DÉCORATIF UNIPOLAIRE Unipolaire, 15A-120V-277V Unipolaire, 15A-120V-277V Unipolaire, 15A-120V-277V	46000	Ivoire	10/100
		46001	Blanc	10/100
		46002	Amande	10/100
	INTERRUPTEUR DÉCORATIF 3 VOIES 3 Voies 15A-120V-277V 3 Voies, 15A-120V-277V 3 Voies, 15A-120V-277V	46003	Ivoire	10/100
		45004	Blanc	10/100
		46005	Amande	10/100
	INTERRUPTEUR DÉCORATIF 4 VOIES 4 Voies, 15A-120V-277V	46007	Blanc	10/100
INTERRUPTEUR À BASCULE STANDARD				
	Interrupteur Résidentiel - Design profilé pour faciliter le câblage Unipolaire, 15A-120V-277V Unipolaire, 15A-120V-277V Unipolaire, 15A-120V-277V Unipolaire, 15A-120V-277V 3 Voies, 15A-120V-277V 3 Voies, 15A-120V-277V 3 Voies, 15A-120V-277V	46020	Ivoire	10/100
		45021	Blanc	10/100
		46022	Amande	10/100
		45019	Brun	10/100
		45023	Ivoire	10/100
		46024	Blanc	10/100
		45025	Amande	10/100
INTERRUPTEUR À BASCULE ROBUSTE				
	Interrupteur Résidentiel - Design profilé pour faciliter le câblage 4 Voies, 15A-120V-277V	46029	Blanc	10/100












Interrupteurs et prises

INTERRUPTEUR COMBINÉ		CATALOGUE #	COULEUR	STD. PACK	
	Interrupteur Résidentiel - Design profilé pour faciliter le câblage. INTERRUPTEUR À BASCULE DOUBLE COMBINÉ Unipolaire, 15A-120V-277V Unipolaire, 15A-120V-277V	45010 46011	Ivoire Blanc	10/100 10/100	
					
	INTERRUPTEUR À BASCULE ET PRISE COMBINÉS Unipolaire, 15A-120V-277V Unipolaire, 15A-120V-277V	46016 45017	Ivoire Blanc	10/100 10/100	
					
	INTERRUPTEUR À BASCULE ET LUMIÈRE-TÉMOIN COMBINÉS Unipolaire, 15A-120V-277V	45014	Blanc	10/100	
					
	INTERRUPTEUR DÉCORATIF DOUBLE COMBINÉ Unipolaire, 15A-120V-277V	46012	Blanc	10/100	
					
	INTERRUPTEUR ET PRISE DÉCORATIVE COMBINÉS Unipolaire, 15A-120V-277V	46014	Blanc	10/100	
					
PRISE DÉCORATIVE					
	Prises résidentielles PRISE DÉCORATIVE 15A Prise double, 15A-125V Prise double, 15A-125V Prise double, 15A-125V	45110 45111 45112	Ivoire Blanc Amande	10/100 10/100 10/100	
					
		PRISE DÉCORATIVE INVIOlable 15A Prise double inviolable, 15A-125V Prise double inviolable, 15A-125V	45170 45171	Ivoire Blanc	10/100 10/100
					



Interrupteurs et prises

PRISE DÉCORATIVE		CATALOGUE #	COULEUR	STD. PACK	
	PRISE DOUBLE DÉCORATIVE - INVIOLABLE 20A Prise double inviolable, 20A-125V, Ivoire Prise double inviolable, 20A-125V, Blanc	45173 45174	NEMA 5-20R NEMA 5-20R	10/100 10/100	
					
PRISE DOUBLE STANDARD		CATALOGUE #	COULEUR	STD. PACK	
	Prises résidentielles PRISE DOUBLE STANDARD 15A Prise double, 15A-125V Prise double, 15A-125V Prise double, 15A-125V Prise double, 15A-125V	45120 45121 45119 45118	Ivoire Blanc Amande Brun	10/100 10/100 10/100 10/100	
					
		Prises résidentielles PRISE STANDARD INVIOLABLE 15A Prise double inviolable, 15A-125V Prise double inviolable, 15A-125V	45175 45176	Ivory White	10/100 10/100
					
PRISE POUR SÈCHEUSE ET CUISINIÈRE		CATALOGUE #	RATING	STD. PACK	
	Prises résidentielles PRISE POUR CUISINIÈRE 50A AVEC PLAQUE DE 4 11/16" Prise à 4 fils, 50A-120/240V, Blanc * Approuvé pour les fils en aluminium.	45126	NEMA 14-50R	10	
					
	PRISE POUR SÈCHEUSE 30A AVEC PLAQUE DE 4 11/16" Prise à 4 fils, 30A-120/240V, Blanc * Approuvé pour les fils en aluminium. Pour les cordes de sècheuse et cuisinière voir la section des rallonges.	45125	NEMA 14-30R	10	
					
PRISE DOUBLE STANDARD COMMERCIAL		CATALOGUE #	RATING	STD. PACK	
	Prise de grade commercial - connexion sur le côté seulement PRISE DOUBLE ULTRA ROBUSTE 15A Prise double, 15A-125V, Ivoire Duplex Outlet 15A-125V, Blanc	45122 45123	NEMA 5-15R NEMA 5-15R	10/100 10/100	
					




Interrupteurs et prises

	PRISE DOUBLE STANDARD COMMERCIAL	CATALOGUE #	RATING	STD. PACK
	PRISE DOUBLE ULTRA ROBUSTE 20A Prise double, 20A-125V, Ivoire Prise double, 20A-125V, Blanc	45127 45128	NEMA 5-20R NEMA 5-20R	10/100 10/100
				
	PRISE DOUBLE STANDARD INDUSTRIEL			
	Prise de grade Industriel - connection sur le côté seulement PRISE DOUBLE INDUSTRIEL 15A Prise double, 15A-125V, Ivoire Prise double, 15A-125V, Blanc	45130 45131	NEMA 5-15R NEMA 5-15R	10/100 10/100
				
	PRISE DOUBLE DE GRADE INDUSTRIEL STANDARD			
	Prise de grade Industriel - connection sur le côté seulement PRISE DOUBLE INDUSTRIEL 20A Prise double, 20A-125V, Ivoire Prise double, 20A-125V, Blanc	45133 45134	NEMA 5-20R NEMA 5-20R	10/100 10/100
				
	INDUSTRIAL 20A TAMPER RESISTANT DUPLEX OUTLET Prise double inviolable, 20A-125V, Ivoire Prise double inviolable, 20A-125V, Blanc	45178 45179	NEMA 5-20R NEMA 5-20R	10/100 10/100
				
	ISOLATED GROUND INDUSTRIAL 15A DUPLEX OUTLET Prise double isolée, 15A-125V, Orange	45160	NEMA 5-15R	10/100
				
	PRISE DOUBLE DÉCORATIVE INDUSTRIELLE			
	Prise de grade Industriel - connection sur le côté seulement PRISE DOUBLE DÉCORATIVE 15A Prise double, 15A-125V, Blanc	45114	NEMA 5-15R	10/100
				
	PRISE DOUBLE DÉCORATIVE 20A Prise double inviolable, 20A-125V, Ivoire Prise double inviolable, 20A-125V, Blanc	45115 45116	NEMA 5-20R NEMA 5-20R	10/100 10/100
				















Interrupteurs et prises

PRISE SIMPLE COMMERCIALE		CATALOGUE #	RATING	STD. PACK
	Priise de grade commerciale - design profilé PRISE SIMPLE 15A			
	Priise simple, 15A-125V, Ivoire Priise simple, 15A-125V, Blanc 	45140 45141	NEMA 5-15R NEMA 5-15R	10/100 10/100
	PRISE SIMPLE COMMERCIALE 15A-250V			
	Priise simple, 15A-250V, Ivoire Priise simple, 15A-250V, Blanc 	45142 45143	NEMA 6-15R NEMA 6-15R	10/100 10/100
	PRISE SIMPLE COMMERCIALE 20A-125V			
	Priise simple, 20A-125V, Ivoire Priise simple, 20A-250V, Ivoire 	45144 45146	NEMA 5-20R NEMA 6-20R	10/100 10/100
MINUTERIES ET COMMANDES		CATALOGUE #	COULEUR	STD. PACK
	MINUTERIE NUMÉRIQUE 16 réglages marche-arrêt par jour. Remplace tout interrupteur unipolaire. Plaque murale assortie. Capacité: 15A, 1800W (résistif), 1200W (Tungstène), 1/2 HP 120V CA, 60Hz 	40092	Blanc	6/36
	INTERRUPTEUR DE MINUTERIE PRÉRÉGLÉ 6 réglages marche-arrêt pré-réglés Remplace tout interrupteur unipolaire. Plaque murale assortie. Capacité: 800W Max - 120V CA, 1/4HP, 60Hz 	40093	Blanc	6/36
	MINUTERIE À BRANCHER 48 réglages marche-arrêt par jour. Fiche à 3 broches mise à la terre avec prise latérale. Utilisation intérieure seulement. Capacité: 15A, 1800W (résistif), 1000W (Tungstène), 1/2 HP 120V CA, 60Hz 	40094	Blanc	6/36
	MINUTERIE NUMÉRIQUE À BRANCHER 18 réglages marche-arrêt par jour. Fiche à 3 broches mise à la terre avec prise latérale. Utilisation intérieure seulement. Capacité: 15A, 1800W (résistif), 1200W (Tungstène), 1/2 HP 120V CA, 60Hz 	40097	Blanc	6



Interrupteurs et prises

MINUTERIES ET COMMANDES		CATALOGUE #	COULEUR	STD. PACK
	<p>INTERRUPTEUR DE DÉTECTION DE MOUVEMENT Zone de détection de 150°. Remplace tout interrupteur unipolaire. Plaque murale assortie. Capacité: 500W Max - 120V CA</p> <p>* Ne pas être utilisé avec les fluorescents compacts</p>	40280	Blanc	
GRADATEURS				
	<p>GRADATEUR STANDARD Unipolaire - Rotatif, 600W-120V</p>	40090	Blanc	10/60
	<p>GRADATEUR STANDARD Unipolaire - Poussoir marche/arrêt, 600W-120V</p>	40100	Blanc	10/60
	<p>GRADATEUR STANDARD 3 Voies - Poussoir marche/arrêt, 600W-120V</p>	40110	Blanc	10/60
	<p>GRADATEUR À GLISSIÈRE AVEC PLAQUE MURALE Plaque murale incluse.</p> <p>Unipolaire, 700W - 120V</p>	40135	Ivoire	6/36
	<p>Unipolaire, 700W - 120V</p>	40130	Blanc	6/36
	<p>Unipolaire, 700W - 120V</p>	40136	Amande	6/36
	<p>GRADATEUR À GLISSIÈRE PRÉRÉGLÉ AVEC PLAQUE MURALE Plaque murale incluse.</p> <p>Unipolaire, 700W - 120V</p>	40210	Ivoire	6/36
	<p>3 Voies, 700W - 120V</p>	40215	Ivoire	6/36
	<p>3 Voies, 700W - 120V</p>	40214	Amande	6/36
	<p>GRADATEUR À GLISSIÈRE PRÉRÉGLÉ AVEC PLAQUE MURALE Plaque murale sans vis incluse.</p> <p>Unipolaire, 700W - 120V</p>	40294	Blanc	10/100
	<p>3 Voies, 700W - 120V</p>	40297	Blanc	10/100








Interrupteurs et prises

GRADATEURS		CATALOGUE #	COULEUR	STD. PACK
	<p>GRADATEUR DÉCORATIF À GLISSIÈRE DISCRÈTE PRÉRÉGLÉ AVEC PLAQUE MURALE SANS VIS Plaque sans vis incluse. Pour installation unipolaire ou 3 voies.</p> <p>Unipolaire/3 Voies, 700W - 120V</p> 	40201	Blanc	6/36
PRISES DDFT				
	<p>PRISE DOUBLE DDFT Plaque murale incluse.</p> <p>Prise double, 15A-125V</p> <p>Prise double, 15A-125V</p> 	45100 45101	Ivoire Blanc	10/100 10/100
	<p>PRISE DOUBLE INVIOUBLE DDFT Plaque murale incluse.</p> <p>Prise double Inviolable, 15A-125V</p> <p>Prise double Inviolable, 15A-125V</p> 	45090 45091	Ivoire Blanc	10/100 10/100
	<p>PRISE DOUBLE À FENTE EN T DDFT Plaque murale incluse.</p> <p>Prise double à fente en T, 20A-125V</p> <p>Prise double à fente en T, 20A-125V</p> 	45107 45108	Ivoire Blanc	10/100 10/100
	<p>PRISE DOUBLE À FENTE EN T INVIOUBLE DDFT Prise double à fente en T Inviolable, 20A-125V</p> <p>Prise double à fente en T Inviolable, 20A-125V</p> 	45093 45094	Ivoire Blanc	10/100 10/100
PLAFONNIERS				
	<p>PLAFONNIER SANS INTERRUPTEUR AVEC FILS Plastique - Avec Fils, 660W - 250V</p> 	46049	Blanc	10/100
	<p>PLAFONNIER SANS INTERRUPTEUR Plastique, 660W - 250V</p> 	46050	Blanc	10/100
	<p>PLAFONNIER AVEC CHAÎNE Plastique - Avec chaîne, 660W - 250V</p> 	46051	Blanc	5/50







Interrupteurs et prises

DOUILLES	CATALOGUE #	COULEUR	STD. PACK
 <p>DOUILLE ÉTANCHE EN CAOUTCHOU Caoutchou - Avec fils pré-dénudés de 6", 660W - 250V</p> 	<p>46053</p>	<p>Noir</p>	<p>10/100</p>








Plaques murales - Flex Lexan

PLAQUES DÉCORATIVES		CATALOGUE #	COULEUR	STD. PACK
	PLAQUE DÉCORATIVE SIMPLE 1-Groupe. Vis de couleur assortie incluses.	45210	Ivoire	10/200
		45211	Blanc	10/200
		45212	Amande	10/200
	PLAQUE DÉCORATIVE DOUBLE 2-Groupe. Vis de couleur assortie incluses.	45220	Ivoire	10/100
		45221	Blanc	10/100
		45222	Amande	10/100
	PLAQUE DÉCORATIVE TRIPLE 3-Groupe. Vis de couleur assortie incluses.	45230	Ivoire	10/100
		45231	Blanc	10/100
		45232	Amande	10/100
	PLAQUE DÉCORATIVE QUADRUPLE 4-Groupe. Vis de couleur assortie incluses.	45240	Ivoire	10/100
		45241	Blanc	10/100
		45242	Amande	10/100
	PLAQUE DÉCORATIVE QUINTUPLE 5-Groupe. Vis de couleur assortie incluses.	45251	Blanc	10/100
	PLAQUE DÉCORATIVE MOYENNE SIMPLE 3/8" plus large. 1-Groupe. Vis de couleur assortie incluses.	45217	Ivoire	10/100
		45218	Blanc	10/100
		45219	Amande	10/100
	PLAQUE DÉCORATIVE MOYENNE DOUBLE 3/8" plus large. 2-Groupe. Vis de couleur assortie incluses.	45224	Blanc	10/100
		45225	Amande	10/100








Plaques murales - Flex Lexan

DECORATOR WALL PLATES		CATALOGUE #	COULEUR	STD. PACK
	PLAQUE DÉCORATIVE SURDIMENSIONNÉE SIMPLE 3/4" plus large. 1-Groupe. Vis de couleur assortie incluses.	45215	Blanc	10/100
PLAQUES DÉCORATIVE SANS VIS				
	PLAQUES DÉCORATIVE SANS VIS 1-Groupe.	45271	Blanc	10/100
	PLAQUES DÉCORATIVE SANS VIS 2-Groupe.	45275	Blanc	5/50
	PLAQUES DÉCORATIVE SANS VIS 3-Groupe.	45278	Blanc	5/50
	PLAQUES DÉCORATIVE SANS VIS 4-Groupe.	45279	Blanc	5/50
PLAQUES STANDARD				
	PLAQUE POUR INTERRUPTEUR À BASCULE SIMPLE 1-Groupe. Vis de couleur assortie incluses.	45309 45310 45311 45312	Brun Ivoire Blanc Amande	25/250 25/250 25/250 25/250







Plaques murales - Flex Lexan

PLAQUES STANDARD		CATALOGUE #	COULEUR	STD. PACK
	PLAQUE POUR INTERRUPTEUR À BASCULE DOUBLE 2-Groupe. Vis de couleur assortie incluses.	45320	Ivoire	10/100
		45321	Blanc	10/100
	PLAQUE POUR INTERRUPTEUR À BASCULE TRIPLE 3-Groupe. Vis de couleur assortie incluses.	45330	Ivoire	10/100
		45331	Blanc	10/100
	PLAQUE POUR INTERRUPTEUR À BASCULE QUADRUPLE 4-Groupe. Vis de couleur assortie incluses.	45340	Ivoire	10/100
		45341	Blanc	10/100
	PLAQUE POUR INTERRUPTEUR À BASCULE QUINTUPLE 5-Groupe. Vis de couleur assortie incluses.	45351	Blanc	10/100
	PLAQUE POUR INTERRUPTEUR À BASCULE MOYENNE SIMPLE 3/8" Plus large. 1-Groupe. Vis de couleur assortie incluses.	45304	Ivoire	10/100
		45305	Blanc	10/100
PLAQUES POUR PRISES STANDARD				
	PLAQUE POUR PRISE SIMPLE 1-Groupe. Vis de couleur assortie incluses. Trou de 1 11/32" diamètre.	45317	Ivoire	10/100
		45318	Blanc	10/100
	PLAQUE POUR PRISE DOUBLE 1-Groupe. Vis de couleur assortie incluses.	45313	Brun	25/250
		45314	Amande	25/250
		45315	Ivoire	25/250
		45316	Blanc	25/250

Plaques murales - Flex Lexan

PLAQUES POUR PRISES STANDARD		CATALOGUE #	COULEUR	STD. PACK
	PLAQUE POUR PRISE DOUBLE JUMELÉE 2-Groupe. Vis de couleur assortie incluses.	45325	Ivoire	10/100
		45326	Blanc	10/100
	PLAQUE POUR PRISE DOUBLE SURDIMENSIONNÉE 3/8" plus large. 1-Groupe. Vis de couleur assortie incluses.	45306	Ivoire	10/100
		45307	Blanc	10/100
	PLAQUE POUR INTERRUPTEUR ET PRISE DOUBLE COMBINÉS 2-Groupe. 1 interrupteur à bascule et 1 prise double. Vis de couleur assortie incluses.	45327	Ivoire	10/100
		45328	Blanc	10/100
	PLAQUE POUR 2 INTERRUPTEURS ET PRISE DOUBLE COMBINÉS 3-Groupe. 2 interrupteurs à bascule et 1 prise double. Vis de couleur assortie incluses.	45234	Blanc	5/100
	PLAQUE POUR INTERRUPTEUR STANDARD ET DÉCORATIF COMBINÉS 2-Groupe. 1 interrupteur à bascule et 1 interrupteur ou prise décorative. Vis de couleur assortie incluses.	45227	Ivoire	10/100
		45228	Blanc	10/100
PLAQUE MURALE UNIE				
	PLAQUE UNIE SIMPLE 1-Groupe. Vis de couleur assortie incluses.	45302	Ivoire	10/100
		45303	Blanc	10/100
		45299	Amande	10/100
	PLAQUE POUR LIGNE TÉLÉPHONIQUE ET CÂBLE	45300	Ivoire	10/100
		45301	Blanc	10/100

Plaques murales - Flex Lexan

PLAQUES DÉCORATIVES		CATALOGUE #	GRADE	STD. PACK
	PLAQUE DÉCORATIVE EN ACIER INOXYDABLE 1-Groupe. Vis en acier inoxydable incluses.	45721	#430	10/100
	PLAQUE DÉCORATIVE EN ACIER INOXYDABLE 2-Groupe. Vis en acier inoxydable incluses.	45722	#430	10/100
	PLAQUE DÉCORATIVE EN ACIER INOXYDABLE 3-Groupe. Vis en acier inoxydable incluses.	45723	#430	10/100
PLAQUES STANDARD				
	PLAQUE POUR INTERRUPTEUR À BASCULE EN ACIER INOXYDABLE 1-Groupe. Vis en acier inoxydable incluses.	45701	#430	10/100
	PLAQUE POUR INTERRUPTEUR À BASCULE EN ACIER INOXYDABLE 2-Groupe. Vis en acier inoxydable incluses.	45702	#430	10/100
	PLAQUE POUR INTERRUPTEUR À BASCULE EN ACIER INOXYDABLE 3-Groupe. Vis en acier inoxydable incluses.	45703	#430	10/100











Plaques murales - Flex Lexan

PLAQUES POUR PRISES STANDARD		CATALOGUE #	GRADE	STD. PACK
	<p>PLAQUE POUR PRISE SIMPLE EN ACIER INOXYDABLE Prise simple. Vis en acier inoxydable incluses.</p> 	45710	#430	10/100
	<p>PLAQUE POUR PRISE DOUBLE EN ACIER INOXYDABLE Prise double. Vis en acier inoxydable incluses.</p> 	45711	#430	10/100
	<p>PLAQUE POUR PRISE DOUBLE JUMELÉE EN ACIER INOXYDABLE Prise double jumelée. Vis en acier inoxydable incluses.</p> 	45712	#430	10/100
	<p>PLAQUE UNIE EN ACIER INOXYDABLE 1-Groupe. Vis en acier inoxydable incluses.</p> 	45730	#430	10/100





Boîtes, couvercles et ensembles intempérisés

BOÎTES EN MÉTAL MOULÉE INTEMPÉRISÉES		CATALOGUE #	COULEUR	STD. PACK
	BOÎTE "FS" EN MÉTAL MOULÉE INTEMPÉRISÉE 3 x 1/2" trous avec 2 bouchons.	18025	Gris	25/50
	BOÎTE "FS" EN MÉTAL MOULÉE INTEMPÉRISÉE 3 x 1/2" trous avec 2 bouchons.	18725	Blanc	25/50
	BOÎTE "FS" EN MÉTAL MOULÉE INTEMPÉRISÉE 3 x 3/4" trous avec 2 bouchons.	18035	Gris	25/50
	BOÎTE "FS" EN MÉTAL MOULÉE INTEMPÉRISÉE 5 x 1/2" trous avec 4 bouchons.	18065	Gris	25/50
	BOÎTE "FS" EN MÉTAL MOULÉE INTEMPÉRISÉE 5 x 3/4" trous avec 4 bouchons.	18075	Gris	25/50
	BOÎTE RONDE EN MÉTAL MOULÉE INTEMPÉRISÉE 5 x 1/2" trous avec 4 bouchons.	20065	Gris	24
	BOÎTE RONDE EN MÉTAL MOULÉE INTEMPÉRISÉE 5 x 1/2" trous avec 4 bouchons.	20765	Blanc	24
	BOÎTE RONDE ET COUVERCLE EN MÉTAL MOULÉE INTEMPÉRISÉS 5 x 1/2" trous avec 4 bouchons et couvercle	20075	Gris	24
	BOÎTE RONDE ET COUVERCLE EN MÉTAL MOULÉE INTEMPÉRISÉS 5 x 1/2" trous avec 4 bouchons et couvercle	20775	Blanc	24
	BOÎTE RONDE ET COUVERCLE EN MÉTAL MOULÉE INTEMPÉRISÉS 5 x 3/4" trous avec 4 bouchons.	20070	Gris	24
	BOÎTE RONDE ET COUVERCLE EN MÉTAL MOULÉE INTEMPÉRISÉS 5 x 3/4" trous avec 4 bouchons et couvercle	20080	Gris	24
	BOUCHONS EN MÉTAL MOULÉ INTEMPÉRISÉ Bouchon de 1/2".	21005	Gris	100
	WEATHERPROOF BLANKING PLUGS Bouchon de 3/4".	21010	Gris	100
				
COUVERCLES EN MÉTAL MOULÉ INTEMPÉRISÉS				
	COUVERCLE EN MÉTAL MOULÉ POUR PRISE DOUBLE INTEMPÉRISÉ Avec joint étanche.	23010	Gris	25/50
	COUVERCLE EN MÉTAL MOULÉ POUR PRISE DOUBLE INTEMPÉRISÉ Avec joint étanche.	23710	Blanc	25/50
	COUVERCLE EN MÉTAL MOULÉ POUR PRISE DOUBLE INTEMPÉRISÉ Couvercle vertical avec joint étanche.	23000	Gris	24
				

Boîtes, couvercles et ensembles intempérisés

COUVERCLES EN MÉTAL MOULÉ INTEMPÉRISÉS		CATALOGUE #	COULEUR	STD. PACK
	<p>COUVERCLE EN MÉTAL MOULÉ POUR PRISE ET INTERRUPTEUR SIMPLE INTEMPÉRISÉ Couvercle vertical avec joint étanche.</p> <p></p>	23005	Gris	10
	<p>COUVERCLE EN MÉTAL MOULÉ POUR PRISE DOUBLE DDFT INTEMPÉRISÉ Avec joint étanche.</p>	25005	Gris	5/50
	<p>COUVERCLE EN MÉTAL MOULÉ POUR PRISE DOUBLE DDFT INTEMPÉRISÉ Avec joint étanche.</p> <p></p>	25705	Blanc	5/50
	<p>COUVERCLE EN MÉTAL MOULÉ POUR PRISE DOUBLE DDFT INTEMPÉRISÉ Vertical. Avec joint étanche.</p> <p></p>	25010	Gris	50
	<p>COUVERCLE ROND EN MÉTAL MOULÉ INTEMPÉRISÉ Avec joint étanche - Uni.</p>	20100	Gris	25/50
	<p>COUVERCLE ROND EN MÉTAL MOULÉ INTEMPÉRISÉ Avec joint étanche - Uni.</p> <p></p>	20700	Blanc	25/50
ENSEMBLES EN MÉTAL MOULÉ INTEMPÉRISÉS				
	<p>ENSEMBLE EN MÉTAL MOULÉ INTEMPÉRISÉS Prise double 15A - 125V. Comprend couvercle intempérisé, boîte "FS" moulée, prise double et 2 bouchons.</p>	41226	Gris	1
	<p>ENSEMBLE EN MÉTAL MOULÉ INTEMPÉRISÉS Prise double 15A - 125V. Comprend couvercle intempérisé, boîte "FS" moulée, prise double et 2 bouchons.</p> <p></p>	43226	Blanc	1

Boîtes, couvercles et ensembles intempérisés

COUVERCLES NON MÉTALLIQUE INTEMPÉRISÉS		CATALOGUE #	COULEUR	STD. PACK
	COUVERCLE POUR PRISE DOUBLE INTEMPÉRISÉ Couvercle en polycarbonate avec joint étanche.	23011	Gris	50
	COUVERCLE POUR PRISE DOUBLE INTEMPÉRISÉ Couvercle en polycarbonate avec joint étanche.	23711	Blanc	50
	COUVERCLE POUR PRISE DOUBLE DDFT INTEMPÉRISÉ Couvercle en polycarbonate avec joint étanche.	25006	Gris	50
	COUVERCLE POUR PRISE DOUBLE DDFT INTEMPÉRISÉ Couvercle en polycarbonate avec joint étanche.	25706	Blanc	50
ENSEMBLES INTEMPÉRISÉS				
	ENSEMBLE INTEMPÉRISÉ - Prise double 15A - 125V. Comprend couvercle en Polycarbonate intempérisé, boîte "FS" moulée, prise double et 2 bouchons.	41225	Gris	20
	ENSEMBLE INTEMPÉRISÉ - Prise double 15A - 125V. Comprend couvercle en Polycarbonate intempérisé, boîte "FS" moulée, prise double et 2 bouchons.	43225	Blanc	20
	ENSEMBLE INTEMPÉRISÉ - Prise double DDFT 15A - 125V. Comprend couvercle en Polycarbonate intempérisé, boîte "FS" moulée, prise double DDFT et 2 bouchons.	41250	Gris	20
	ENSEMBLE INTEMPÉRISÉ - Prise double DDFT 15A - 125V. Comprend couvercle en Polycarbonate intempérisé, boîte "FS" moulée, prise double DDFT et 2 bouchons.	43250	Blanc	20







Éclairages et accessoires

ÉCLAIRAGES INTEMPÉRISÉS EN MÉTAL MOULÉ		CATALOGUE #	COULEUR	STD. PACK
	ENSEMBLE DE PORTE-LAMPE SIMPLE 150W - 120V, Comprend porte-lampe, couvercle rond 1 trou avec joint étanche et 2 vis de montage.	41035	Gris	10
		44035	Noir	10
		43035	Blanc	10
	ENSEMBLE DE PORTE-LAMPE DOUBLE 2 x 150W - 120V, Comprend 2 porte-lampes, couvercle rond 3 trou avec joint étanche, 2 vis de montage et un bouchon.	41040	Gris	10
		44040	Noir	10
		43040	Blanc	10
	ENSEMBLE DE PORTE-LAMPE DE LUXE SIMPLE Comprends porte-lampe de luxe, couvercle rond assorti avec joint étanche et vis de montage. * Ampoule non incluse.	30210	Noir	12
		30212	Blanc	12
	ENSEMBLE DE PORTE-LAMPE DE LUXE DOUBLE Comprend porte-lampe de luxe, couvercle rond assorti avec joint étanche et vis de montage * Ampoule non incluse.	30310	Noir	6
		30355	Blanc	6
	PORTE-LAMPE 150W - 120V, Simple.	30005	Gris	50
		30010	Noir	50
		30012	Blanc	50
	ENSEMBLE DE DÉTECTEUR DE MOUVEMENT 180° DOUBLE Comprend détecteur de mouvement 180° réglable, 2 porte-lampes, couvercle avec joint étanche et vis de montage. * Ampoule non incluse	10031	Blanc	6
		10029	Bronze	6
	DÉTECTEUR DE MOUVEMENT 180° Détecteur seulement.	10029	Bronze	6
		10030	Blanc	6






Éclairages et accessoires

ACCESSOIRES INTEMPÉRISÉS EN MÉTAL MOULÉ		CATALOGUE #	COULEUR	STD. PACK
	COUVERCLES ROND Couvercle 1 trou avec joint étanche et 2 vis de montage.	28005	Gris	25/50
		28010	Noir	25/50
		28012	Blanc	25/50
	COUVERCLES ROND Couvercle 3 trous avec joint étanche, 2 vis de montage et bouchon.	28025	Gris	25/50
		28030	Noir	25/50
		28032	Blanc	25/50
	BOUCHONS INTEMPÉRISÉS 1/2" en métal moulé 3/4" en métal moulé	21005	Gris	100
		21010	Gris	100
ÉCLAIRAGES INTEMPÉRISÉS				
	APPLIQUE RONDE DE 6" Support noir avec globe blanc. Ouverture fileté de 3". 60W Max.	50000	Noir	1/12
		50010	Blanc	1/12
		52012	Blanc	1/50
	APPLIQUE CYLINDRIQUE DE 6 1/4" Ouverture fileté de 3". 60W Max.	50060	Noir / Blanc	1/12
		50070	Noir / Clair	1/12
		50065	Blanc / Blanc	1/12
		50080	Blanc / Clair	1/12
		52112	Blanc	1/50
		52111	Clair	1/50

Éclairages et accessoires

ÉCLAIRAGES HERMÉTIQUE		CATALOGUE #	COULEUR	STD. PACK
	LUMINAIRE HERMÉTIQUE DE 4" AVEC GLOBE 100W - 120V.	14075	Aluminium	6
	LUMINAIRE HERMÉTIQUE DE 4" AVEC GLOBE ET CAGE 100W - 120V.	14085	Aluminium	6
	LUMINAIRE HERMÉTIQUE DE 4" À ANGLE 90° AVEC GLOBE ET CAGE 100W - 120V.	14081	Aluminium	6
	GLOBE DE REMPLACEMENT DE 4"	15050	Verre	1
LUMINAIRES MURALS HPS				
	LUMINAIRE MURAL À SODIUM À HAUTE PRESSION Cadre robuste en polycarbonate moulé sous pression. Économiseur d'énergie: produit 6 fois plus de lumière. Longue durée: jusqu'à 12 fois plus longtemps qu'un réflecteur incandescent standard. Capteur intégré pour mise en circuit automatique au crépuscule et hors circuit à l'aube. Ampoule incluse.			
	35W Luminaire mural	10040	Bronze	6
	35W Luminaire mural	10041	Blanc	6
	70W Luminaire mural	10044	Bronze	6
	70W Luminaire mural	10045	Blanc	6
	LUMINAIRES MURALS INTEMPÉRISÉS			
	150W TRI-TAP - sodium à haute pression	10046	Bronze	1
	175W TRI-TAP - aux halogénures	10047	Bronze	1

Éclairages et accessoires

ÉCLAIRAGES HALOGÈNE		CATALOGUE #	COULEUR	STD. PACK
	MINI PROJECTEUR HALOGÈNE POUR L'EXTÉRIEUR 150W - 120V. Ampoule 78mm T3 incluse.			
	Projecteur mini-Quartz. Projecteur mini-Quartz.	00415 00420	Blanc Bronze	24 24
	PROJECTEUR HALOGÈNE POUR L'EXTÉRIEUR 150W - 120V. Ampoule 118mm T3 incluse.			
	500W Projecteur halogène 500W Projecteur halogène	10020 10021	Bronze Blanc	12 12
	LAMPE DE TRAVAIL HALOGÈNE PORTATIVE Lampe de travail portable halogène, 500W - 120V. avec corde de 3'. Ampoule 118mm incluse.	10025	Jaune et noir	6
	LAMPE DE TRAVAIL HALOGÈNE PORTATIVE À DEUX TÊTES AVEC SUPPORT TÉLESCOPIQUE Interrupteur marche-arrêt individuels. 2 ampoules de 118mm incluses. Avec corde de 8'.	10026	Jaune et noir	2
	LAMPE DE TRAVAIL HALOGÈNE PORTATIVE AVEC SUPPORT TÉLESCOPIQUE Interrupteur marche-arrêt individuel. Ampoule de 118mm incluse. Avec corde de 8'.	10027	Jaune et noir	12

Éclairages et accessoires

LUMINAIRES FLUORESCENTS		CATALOGUE #	COULEUR	STD. PACK
	LUMINAIRE ENVELOPPANT T8 AVEC DIFFUSEUR EN ACRYLIQUE 48", 2 x 32W / 120V-60Hz, 48.5" x 6.5" x 2.5" Ballast électronique. Retrait des bouts non nécessaire pour remplacer les tubes et le diffuseur. * Tube fluorescent non inclus.	80055	Blanc	75
	DIFFUSEUR DE REMPLACEMENT POUR 80055 	80058		12
	LUMINAIRE D'ATELIER AVEC CHAUFFRETTE 650W AVEC CORDON DE 6' 3 fonctions: Lumière seulement, chaleur seulement, combinaison des deux. 4 ampoules fluorescente 23W incluses. Élément de chauffage infra-rouge de 650W avec garde protectrice. Interrupteur à chaînette individuelle pour contrôler la lumière et la chaleur. Cordon avec mise à la terre de 6'. Quincaillerie de suspension incluse - Facile à installer. Pour utilisation intérieure seulement.	80037	Bleu	1
	LUMINAIRE D'ATELIER T8 AVEC CORDON ET FICHE 48", 2 x 32W / 120V-60Hz, 50.0" x 7.0" x 2.6" Ballast électronique. Comprend interrupteur marche-arrêt à chaîne. Chaîne et crochet de suspension inclus * Tube fluorescent non inclus.	80035	Blanc	90
	PORTABLE UNDER-CABINET FIXTURE Luminaire 18" pour dessous d'armoire enfichable. 50W / 120V-60Hz, Tube F15T8. Interrupteur marche-arrêt intégré. Comprend tube fluorescent F15T8 (15W) et lentille de protection.	80060	Blanc	12
CHAÎNE "JACK"				
	CHAÎNE GALVANISÉE #12 - 300 ft./seau #10 - 300 ft./seau	20591	Métal	1
		20593	Métal	1

Fiches et connecteurs

FICHES (MÂLE)		CATALOGUE #	RATING	STD. PACK
	FICHE 15A - 125V AVEC SERRE-CÂBLE Caoutchouc - 3 fils. Noir	45410	NEMA 5-15P	10/100
	FICHE 15A - 125V AVEC SERRE-CÂBLE 3 fils. Jaune	45411	NEMA 5-15P	10/100
	FICHE ARMÉE 15A - 125V AVEC SERRE-CÂBLE 3 fils. Jaune	45412	NEMA 5-15P	10/100
	FICHE 15A - 250V AVEC SERRE-CÂBLE Jaune	45415	NEMA 6-15P	10/100
	FICHE 20A - 125V AVEC SERRE-CÂBLE Jaune	45416	NEMA 5-20P	10/100
CONNECTEURS (FEMELLE)				
	CONNECTEUR 15A - 125V AVEC SERRE-CÂBLE Caoutchouc - 3 fils. Noir	45400	NEMA 5-15P	10/100
	CONNECTEUR 15A - 125V AVEC SERRE-CÂBLE 3 fils. Jaune	45401	NEMA 5-15P	10/100

Fiches et connecteurs

CONNECTEURS (FEMELLE)		CATALOGUE #	RATING	STD. PACK
 <p>CONNECTEUR ARMÉ 15A - 125V AVEC SERRE-CÂBLE 3 fils. Jaune</p> 	45402	NEMA 5-15P	10/100	
 <p>CONNECTEUR 20A - 125V AVEC SERRE-CÂBLE Jaune</p> 	45406	NEMA 5-20P	10/100	
 <p>CONNECTEUR 15A - 250V AVEC SERRE-CÂBLE Jaune</p> 	45405	NEMA 6-15P	10/100	

Rallonges

RALLONGES		CATALOGUE #	COULEUR	STD. PACK		
	RALLONGE INTÉRIEUR SPT-2 - 16/2 - PRISE TRIPLE 2M, 13A-125V 2M, 13A-125V 2M, 13A-125V 3M, 13A-125V 3M, 13A-125V 3M, 13A-125V 4.5M, 13A-125V 4.5M, 13A-125V 4.5M, 13A-125V	40053 40052 40051 40058 40057 40054 40063 40062 40059	Brun Blanc Gris Brun Blanc Gris Brun Blanc Gris	50 50 10 50 50 10 50 50 10		
		RALLONGE INTÉRIEUR AVEC FICHE PROFILÉE STP-2 - 16/2 - PRISE TRIPLE 2.5M, 13A-125V 4M, 13A-125V	40055 40056	Blanc Blanc	10 10	
			RALLONGE - CLIMATISEUR AVEC FICHE PROFILÉE SPT-3 - 16/3 - PRISE SIMPLE Climatiseur supérieur à 9,000 BTU. 3M, 13A-125V 4.5M, 13A-125V	40080 40081	Gris Gris	10 10
			RALLONGE - CLIMATISEUR AVEC FICHE PROFILÉE SPT-3 - 14/3 - PRISE TRIPLE Climatiseur supérieur à 9,000 BTU. 2M, 15A-125V 3M, 15A-125V 4.5M, 15A-125V	40083 40085 40084	Gris Gris Gris	10 10 10
			RALLONGE INTÉRIEUR - SPT-3 - 16/3 - PRISE TRIPLE Pour équipement de bureau et appareils ménagers. 2M, 13A-125V 3M, 13A-125V 4.5M, 13A-125V	40300 40301 40302	Blanc Blanc Blanc	10 10 10
				CORDE POUR SÈCHEUSE AVEC DÉTENDEUR La corde possède un détendeur. 1.5M, 30A-125/250V, NEMA 14-30P	40350	Noir

Rallonges

RALLONGES		CATALOGUE #	COULEUR	STD. PACK
	<p>CORDE POUR CUISINIÈRE AVEC DÉTENDEUR La corde possède un détendeur.</p> <p>1.68M, 40A-125/250V, NEMA 14-50P « HOT WIRE 8, NEUTRAL 10 »</p> <p></p>	40352	Noir	20
	<p>RALLONGE EXTÉRIEUR SPT-2W - 16/2 - PRISE TRIPLE Pour utilisation légère à l'extérieur.</p> <p>3M, 13A-125V 4.5M, 13A-125V</p> <p></p>	40064 40065	Vert Vert	50 50
	<p>RALLONGE EXTÉRIEUR 16/2 SJTW - PRISE TRIPLE</p> <p>10M, 13A-125V</p> <p></p>	40309	Vert	10
	<p>RALLONGE CHAUFFE-MOTEUR 16/3 SJTW - PRISE SIMPLE</p> <p>3M, 13A-125V 5M, 13A-125V</p> <p></p>	40067 40068	Bleu Bleu	10 10
	<p>RALLONGE CHAUFFE-MOTEUR 16/3 SJTW - PRISE TRIPLE</p> <p>3M, 13A-125V 5M, 13A-125V</p> <p></p>	40363 40365	Bleu Bleu	10 10
	<p>RALLONGE BASSE TEMPÉRATURE 16/3 SJTOW - PRISE TRIPLE - LUMINEUSE Flexible jusqu'à -55°C.</p> <p>5M, 13A-125V 10M, 13A-125V</p> <p></p>	40368 40369	Noir Noir	10 10
	<p>RALLONGE VERROUILLABLE POUR LE JARDIN 16/3 SJTW - PRISE SIMPLE - LUMINEUSE</p> <p>20M, 10A-125V</p> <p></p>	40320	Orange et noir	5

Rallonges

RALLONGES		CATALOGUE #	COULEUR	STD. PACK
	RALLONGE DE JARDIN - 16/3 SJTW - PRISE SIMPLE			
	15M, 13A-125V 25M, 10A-125V	40066 40074	Jaune Jaune	5 5
	RALLONGE EXTÉRIEUR - 16/3 SJTW - PRISE SIMPLE			
	3M, 13A-125V	40087	Orange	10
	5M, 13A-125V	40088	Orange	10
	10M, 13A-125V	40089	Orange	10
	15M, 13A-125V	40078	Orange	5
30M, 10A-125V	40079	Orange	3	
	RALLONGE EXTÉRIEUR - 16/3 SJTW - PRISE TRIPLE			
	3M, 13A-125V	40303	Orange	10
	5M, 13A-125V	40305	Orange	10
	10M, 13A-125V	40310	Orange	10
15M, 13A-125V	40315	Orange	5	
	RALLONGE VERROUILLABLE POUR CHANTIER 14/3 SJTW - PRISE SIMPLE - LUMINEUSE Peut prendre jusqu'à 22 lb de tirage. Pour utilisation robuste à l'extérieur.			
	20M, 13A-125V	40420	Rouge et noir	5
	RALLONGE EXTÉRIEUR - 14/3 SJTW PRISE SIMPLE - LUMINEUSE DEL Prise lumineuse DEL confirmant l'alimentation. Flexible jusqu'à -40°C.			
	15M, 15A-125V 30M, 13A-125V	40407 40409	Rouge Rouge	5 5
	RALLONGE EXTÉRIEUR - 14/3 SJTW - PRISE SIMPLE			
	10M, 15A-125V	40404	Jaune	10
	15M, 15A-125V	40406	Jaune	5
30M, 13A-125V	40408	Jaune	5	
	RALLONGE EXTÉRIEUR - 14/3 SJTW - PRISE TRIPLE			
	10M, 15A-125V	40410	Jaune	10
	15M, 15A-125V	40415	Jaune	5
30M, 13A-125V	40430	Jaune	5	

Rallonges

RALLONGES		CATALOGUE #	COULEUR	STD. PACK
	<p>RALLONGE VERROUILLABLE PROFESSIONAL 12/3 SJTW - PRISE SIMPLE - LUMINEUSE Peut prendre jusqu'à 22 lb de tirage. Pour utilisation très robuste à l'extérieur.</p> <p>20M, 15A-125V</p>	40520	Jaune et noir	3
	<p>RALLONGE EXTÉRIEUR ROBUSTE 12/3 SJTW - PRISE SIMPLE - LUMINEUSE DEL Prise lumineuse DEL confirmant l'alimentation. Flexible jusqu'à -50°C.</p> <p>15M, 15A-125V 30M, 15A-125V</p>	40512 40514	Jaune Jaune	3 3
	<p>RALLONGE EXTÉRIEUR ROBUSTE 12/3 SJTW - PRISE SIMPLE - LUMINEUSE</p> <p>7.6M, 15A-125V 15M, 15A-125V 30M, 15A-125V</p>	40510 40511 40513	Jaune Jaune Jaune	5 3 3
	<p>RALLONGE EXTÉRIEUR ROBUSTE 12/3 SJTW - PRISE TRIPLE - LUMINEUSE</p> <p>15M, 15A-125V 30M, 15A-125V</p>	40515 40530	Jaune Jaune	3 3
	<p>RALLONGE EXTÉRIEUR ULTRA ROBUSTE 10/3 SJTW - PRISE TRIPLE - LUMINEUSE</p> <p>15M, 15A-125V 30M, 15A-125V</p>	40615 40630	Vert neon Vert neon	3 2
	<p>RALLONGE EXTÉRIEUR 14/3 STW - PRISE TRIPLE - LUMINEUSE Côté 600V. Corde flexible jusqu'à -40°C.</p> <p>1M, 15A-125V</p>	40440	Rouge	6
	<p>DÉVIDOIRE ULTRA ROBUSTE POUR RALLONGE Comprend 4 prises 15A avec mise à la terre et protection du disjoncteur. Interrupteur lumineux pour réinitialiser le circuit du disjoncteur. Dévidoir et pied de soutien renforcés en acier assurant une quantité et durabilité exceptionnelle. Poignée de transport en acier avec prise confort éponge. Corde flexible jusqu'à -55°C.</p> <p>25M, 12/3 SJTOW</p>	40565	Jaune	1

Barre d'alimentation

RALLONGE HAUTE-VISIBILITÉ		CATALOGUE #	COULEUR	STD. PACK
 <p>RALLONGE EXTÉRIEUR FLUORESCENTE HAUTE VISIBILITÉ 12/3 SJTW Prise lumineuse simple confirmant l'alimentation. Gaine fluorescente.</p> <p>15M, 15A-125V 30M, 13A-125V</p> <p></p>		40571	Bleu et jaune	1/3
		40574	Bleu et jaune	1/3
 <p>RALLONGE EXTÉRIEUR FLUORESCENTE HAUTE VISIBILITÉ 12/3 SJTW Prise lumineuse simple confirmant l'alimentation. Gaine fluorescente.</p> <p>15M, 15A-125V 30M, 15A-125V</p> <p></p>		40570	Vert et jaune	1/3
		40573	Vert et jaune	1/3
 <p>RALLONGE EXTÉRIEUR FLUORESCENTE HAUTE VISIBILITÉ 12/3 SJTW Prise lumineuse simple confirmant l'alimentation. Gaine fluorescente.</p> <p>15M, 15A-125V 30M, 15A-125V</p> <p></p>		40572	Rose et jaune	1/3
		40575	Rose et jaune	1/3
BARRE D'ALIMENTATION				
 <p>CENTRE D'ALIMENTATION DDFT PORTABLE Cordon extérieur de 1,2M - 12/3 SJTW avec mise à la terre. 4 prises de 15A DDFT avec boutons de réinitialisation et de test. Couvercle à fermeture automatique. Boîtier en thermoplastique résistant. Poignée de transport pratique.</p>		40561	Jaune	1
 <p>BARRE D'ALIMENTATION POUR ATELIER 4' 12 PRISES AVEC CORDON DE 6' Coupe circuit de 15A intégré. 12 prises à la terre. Matériel de fixation inclus. Pour utilisation à l'intérieur seulement.</p> <p>1.8M - 14/3 SJTOW</p> <p></p>		40028	Bleu	1
 <p>BARRE D'ALIMENTATION POUR ATELIER 6 PRISES AVEC PROTECTION DE SURTENSION SUR 3 LIGNES Boîtier en métal de grade industriel. Filtre antiparasite EMI/RFI.</p> <p>4.5M - 840 JOULES, 15A/125V/1875W</p> <p></p>		40037	Noir et jaune	2
 <p>BARRE D'ALIMENTATION MULTIMEDIA 8 PRISES AVEC PROTECTION DE SURTENSION SUR 3 LIGNES Fil de téléphone et câble coaxial de 91cm (3') compris Assure un protection pour le téléphone et le câble coaxial. Filtre antiparasite EMI/RFI noise filter.</p> <p>1.8M - 840 JOULES, 15A/125V/1875W</p> <p></p>		40035	Noir	24












Barre d'alimentation

BARRE D'ALIMENTATION		CATALOGUE #	COULEUR	STD. PACK
	<p>BARRE D'ALIMENTATION 8 PRISES AVEC PROTECTION DE SURTENSION SUR 3 LIGNES Suppression de surtension sur 3 lignes. Filtre antiparasite EMI/RFI.</p> <p>1.8M - 420 JOULES, 15A/125V/1875W </p>	40034	Blanc	6
	<p>BARRE D'ALIMENTATION 6 PRISES AVEC PROTECTION DE SURTENSION SUR 3 LIGNES Filtre antiparasite EMI/RFI.</p> <p>1.8M - 420 JOULES, 15A/125V/1875W </p>	40033	Gris	24
	<p>BARRE D'ALIMENTATION 6 PRISES AVEC PROTECTION DE SURTENSION SUR 1 LIGNES Suppression de surtension de base.</p> <p>91cm (3ft) - 140 JOULES, 15A/125V/1875W </p>	40031	Blanc	24
	<p>BARRE D'ALIMENTATION 6 PRISES SANS PROTECTION DE SURTENSION Pour usage intérieur général.</p> <p>91cm (3ft) - 15A/125V/1875W </p>	40030	Blanc	24
	<p>BARRE D'ALIMENTATION 4 PRISES SANS PROTECTION DE SURTENSION Sans protection de surtension.</p> <p>61cm (2ft) 15A/125V/1875W </p>	40020	Blanc	24
	<p>ADAPTEUR DE PRISE TRIPLE À 3 FILS 15A/125V </p>	40039	Blanc	100
	<p>ADAPTEUR DE 6 PRISE À 3 FILS 15A/125V </p>	40040	Grisâtre	80
ÉCLAIRAGE DE TRAVAIL & DE CHANTIER				
	<p>ÉCLAIRAGE DE CHANTIER 12/3 STW AVEC CAGES EN MÉTAL Coté 600V. (200W max. chaque)</p> <p>15M avec 5 Cages, 15A - 125V - 1875W </p> <p>30M avec 10 Cages, 15A - 125V - 1875W </p>	40551 40553	Jaune Jaune	1 1

Éclairage de travail

ÉCLAIRAGE DE TRAVAIL & DE CHANTIER		CATALOGUE #	COULEUR	STD. PACK
	<p>BALADEUSE - 16/3 SJTW - À 3 FILS Prise dans la poignée. Ampoule de 100W max.</p> <p>15M - 15A - 125V - 1875W</p> <p></p>	40336	Bleu	5
	<p>BALADEUSE - 16/3 SJTOW - À 3 FILS Résistant à l'huile. Prise dans la poignée. Ampoule de 100W max.</p> <p>7.6M - 15A - 125V - 1875W</p> <p></p>	40335	Noir	5
	<p>BALADEUSE - 18/2 SJT - À 2 FILS Ampoule de 75W max.</p> <p>7.6M, 15A - 125V - 1875W</p> <p></p>	40330	Orange	5
	<p>LAMPE À PINCE - 18/2 SPT-2 Corde de 2m - Ampoule 150W max. Interrupteur marche-arrêt.</p> <p>Sans réflecteur</p> <p></p>	40324	Brun	20
	<p>LAMPE À PINCE - 18/2 SPT-2 Corde de 2m - Ampoule 60W max. Interrupteur marche-arrêt.</p> <p>Réflecteur de 5 1/2"</p> <p></p>	40325	Aluminium	12
	<p>LAMPE À PINCE - 18/2 SPT-2 Corde de 2m - Ampoule 150W max. Interrupteur marche-arrêt.</p> <p>Réflecteur de 8 1/2"</p> <p></p>	40326	Aluminium	12
ÉCLAIRAGE DE TRAVAIL SANS FIL				
	<p>BALADEUSE 45 DEL PIVOTANTE SANS FIL Panneau DEL lumineux qui pivote de 0° à 300° et bascule jusqu'à 90° vers le haut. Base magnétique pour utilisation "main libre". Crochet de suspension permettant une rotation de 360°. Gaine isolée en caoutchouc anti-choc. Lentille en polycarbonate résistant aux chocs. Compartiment à piles facile à ouvrir et charger. 3 piles AA incluses.</p>	40341		12





Accessoires de téléphone et video

ACCESSOIRES POUR TÉLÉPHONE		CATALOGUE #	COULEUR	STD. PACK
	<p>PRISE DE TÉLÉPHONE ET PLAQUE MURALE</p> <p></p>	B47170	Blanc	10/100
	<p>PRISE DE TÉLÉPHONE ET PLAQUE MURALE DÉCORATIVES</p> <p></p>	B47174	Blanc	10/100
ACCESSOIRES POUR CÂBLE				
	<p>PRISE MURALE 75 OHM ET PLAQUE MURALE 75 OHM.</p> <p></p>	B48216	Blanc	10/100
	<p>PRISE MURALE 75 OHM ET PLAQUE MURALE DÉCORATIVE 75 OHM.</p> <p></p>	B48219	Blanc	10/100
ACCESSOIRES COMBINÉES				
	<p>PRISE DE TÉLÉPHONE ET VIDEO AVEC PLAQUE MURALE DÉCORATIVE</p> <p></p>	B47180	Blanc	10/100
AGRAFES				
	<p>AGRAFE POUR FIL TÉLÉPHONIQUE 100/sac.</p>	47127	Blanc	100

Accessoires de téléphone et video

AGRAFES		CATALOGUE #	COULEUR	STD. PACK
	AGRAFE POUR CÂBLE COAXIAL Pour RG59. 100/sac.	B48227	Blanc	100
	AGRAFE POUR CÂBLE COAXIAL Pour RG6. 100/sac.	B48262	Noir	100
FICHES " F "		CATALOGUE #	COULEUR	STD. PACK
	FICHE "F" 75 OHM À VISSER Pour RG59. 100/sac.	B48217	Or	100
	FICHE "F" 75 OHM À VISSER Pour RG6. 100/sac.	B48261	Or	100
	FICHE "F" 75 OHM Pour RG6. 100/sac.	B48260	Or	100
RÉPARTITEURS		CATALOGUE #	COULEUR	STD. PACK
	RÉPARTITEUR 75 OHM 2 VOIES	48230	Or	5
	RÉPARTITEUR 75 OHM 3 VOIES	48231	Or	5

Accessoires de téléphone et video

RÉPARTITEURS		CATALOGUE #	COULEUR	STD. PACK
 <p>RÉPARTITEUR 75 OHM 4 VOIES</p>	48232	Or	5	
ENSEMBLE DE CARILLON				
 <p>ENSEMBLE DE CARILLON POUR ENTREPRENEURS 7" x 4". L'ensemble comprend le carillon, le transformateur 16V/10VA et 2 boutons. 2 notes à l'avant, 1 note à l'arrière. 1 bouton lumineux et 1 bouton régulier.</p> <p style="text-align: right;">   </p>	8202R	Blanc	24	

Ampoules, halogènes et LFC

AMPOULES		CATALOGUE #	PAQUET/BOÎTE	STD. PACK
	AMPOULE GIVRÉE - LONGUE DURÉE Durée moyenne 7,000 heures approx.			
	40W - 130V	70412	2/paquet	12
	60W - 130V	70413	2/paquet	12
	100W - 130V	70414	2/paquet	12
	150W - 130V	70415	1/paquet	12
	AMPOULE CLAIRE - STANDARD Durée moyenne 7,000 heures approx.			
	40W - 130V	70422	2/paquet	12
	60W - 130V	70423	2/paquet	12
	100W - 130V	70424	2/paquet	12
	AMPOULE CLAIRE - STANDARD Durée moyenne 2,000 heures approx.			
	150W - 130V	70425	1/paquet	12
	200W - 130V	70426	1/paquet	12
	300W - 130V	70427	1/paquet	6
	AMPOULE GIVRÉE - USAGE ROBUSTE Resiste aux chocs et aux vibrations causés par l'usage robuste. Idéal pour lampes de travail. Durée moyenne 2,500 heures approx.			
	50W - 130V	70430	2/paquet	12
	100W - 130V	70431	2/paquet	12
	CLAIRE - GLOBE G25 - BASE MEDIUM Diamètre de 3 1/8.			
	25W - 130V	70810	1/boîte	60
	40W - 130V	70811	1/boîte	60
	60W - 130V	70812	1/boîte	60
	BLANC - GLOBE G25 - BASE MEDIUM Diamètre de 3 1/8.			
	25W - 130V	70813	1/boîte	60
	40W - 130V	70814	1/boîte	60
	60W - 130V	70815	1/boîte	60

Ampoules, halogènes et LFC

HALOGÈNES		CATALOGUE #	PAQUET/BOÎTE	STD. PACK
	T3 HALOGÈNE - 78MM Durée moyenne 2,000 heures approx.			
	100W - 130V	73683	1/carte	1/100
	150W - 130V	70694	1/boîte	1/100
	200W - 130V	70696	1/boîte	1/100
	250W - 130V	70697	1/boîte	1/100
	(SR)			
	T3 HALOGÈNE - 118MM Durée moyenne 2,000 heures approx.			
	150W - 130V	73688	1/carte	1/100
	200W - 130V	70690	1/boîte	1/100
	300W - 130V	73681	1/carte	1/100
	500W - 130V	70692	1/boîte	1/100
	(SR)			
	PAR20 HALOGÈNE Pour un éclairage plus vif et plus blanc. Remplace une ampoule R20. Durée moyenne 2,000 heures approx.			
	50W - 130V- 22° FLOOD	70720	1/paquet	12
	50W - 120V- 22° FLOOD	70710	1/paquet	12
	50W - 130V- 30° FLOOD	70721	2/paquet	12
	50W - 120V- 30° FLOOD	70711	2/paquet	12
	(SR)			
	PAR30 HALOGÈNE Pour un éclairage plus vif et plus blanc. Remplace une ampoule R30 ou BR30. Durée moyenne 2,000 heures approx.			
	50W - 120V - 38° FLOOD	70712	1/paquet	12
	50W - 130V - 38° FLOOD (5,000 heures)	70722	1/paquet	12
	75W - 120V - 38° FLOOD	70714	1/paquet	12
	75W - 130V - 38° FLOOD (5,000 heures)	70724	1/paquet	12
	75W - 130V - 38° FLOOD - SHORT NECK (5,000 heures)	70723	1/paquet	12
	(SR)			
	PAR38 HALOGÈNE Pour un éclairage plus vif et plus blanc. Remplace une ampoule R/BR40, PAR38 et BR38 standard. Durée moyenne 2,000 heures approx.			
	45W - 130V - 30° FLOOD	70725	1/paquet	12
	75W - 130V - 30° FLOOD	70727	1/paquet	12
	90W - 130V - 30° FLOOD	70728	1/paquet	12
	(SR)			

Ampoules, halogènes et LFC

HALOGÈNES		CATALOGUE #	PAQUET/BOÎTE	STD. PACK
	MR16 HALOGÈNE - 12V Durée moyenne 2,500 heures approx. 50W - 12V - EXN 35° FLOOD 	70611	1/boîte	1/100
	GU10 HALOGÈNE - VERROUILLABLE Durée moyenne 2,000 heures approx. 50W - 120V - EXN 40° FLOOD 	70616	1/boîte	1/100
FLUORESCENT				
	SPIRALE FLUORESCENT T2 Consomme 70% moins d'énergie. Durée moyenne 10,000 heures approx. 9W - 2700K = 40W Standard 13W - 2700K = 60W Standard 23W - 2700K = 100W Standard 	70951	2/paquet	1/24
		70952	2/paquet	1/24
		70953	2/paquet	1/24
	MINI SPIRALE FLUORESCENTE T2 Consomme 70% moins d'énergie. Durée moyenne 10,000 heures approx. 13W - 4100K = 60W Standard 23W - 4100K = 100W Standard 	70992	2/paquet	1/24
		70995	2/paquet	1/24
	« SPIRALE » FLUORESCENTE A19 Consomme 70% moins d'énergie. Durée moyenne 8,000 heures approx. 14W - 2700K = 60W Standard 	70958	1/paquet	1/48
	RÉFLECTEUR PAR20 Consomme 70% moins d'énergie. Durée moyenne 8,000 heures approx. 9W - 2700K = 40W Standard 	70979	1/paquet	1/12
	RÉFLECTEUR PAR30 Consomme 70% moins d'énergie. Durée moyenne 8,000 heures approx. 15W - 3000K = 65W Standard 	70980	1/paquet	1/12

Ampoules, halogènes et LFC

AMPOULES	CATALOGUE #	PAQUET/BOÎTE	STD. PACK
<div data-bbox="278 436 396 555" data-label="Image"> </div> <p data-bbox="485 443 882 571"> RÉFLECTEUR PAR38 Consomme 70% moins d'énergie. Durée moyenne 8,000 heures approx. 23W - 3000K = 90W Standard </p> <div data-bbox="917 593 970 638" data-label="Image"> </div>	<p data-bbox="1023 537 1102 571">70982</p>	<p data-bbox="1199 537 1314 571">1/paquet</p>	<p data-bbox="1411 537 1455 571">12</p>

